


**ПРИМЕРЫ ЗАДАНИЙ**  
**МЕЖДУНАРОДНОГО КОНКУРСА-ИГРЫ ПО ОБЖ «МУРАВЕЙ»**  
**НОЯБРЬ 2014 ГОДА**

**Детский сад**

**Задание 1. Правила безопасности дома**


2. Рассмотрни рисунки. Какие действия при пожаре неправильны?



**Ответ: 12**

**Задание 2. Правила безопасности на улице**

5. Какие игрушки нельзя использовать при игре в песочнице?



**Ответ: 24**

**Задание 3. Правила безопасности на дороге**

8. Какой дорожный знак свидетельствует о месте безопасного перехода дороги?



**Ответ: 3**

## 1 класс

### Задание 1. Правила безопасности в помещении

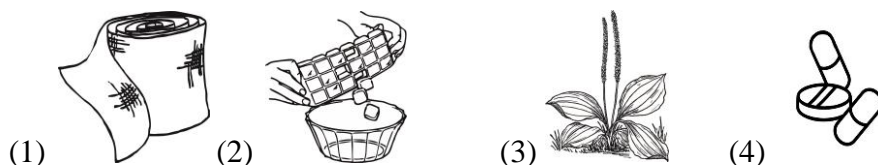
3. В подъезде своего дома на лестничной площадке ты обнаружил кошелек (портмоне). Каковы должны быть твои действия?

- (1) если поблизости нет никого, заберу находку себе;
- (2) взяв кошелек, постараюсь выяснить, кто его потерял, для этого буду обзванивать все квартиры в доме;
- (3) позвоню родителям и спрошу совета, что делать с находкой;
- (4) не прикасаясь к находке, сообщу о ней соседям, которых я хорошо знаю.

Ответ: 4

### Задание 2. Правила безопасности на улице

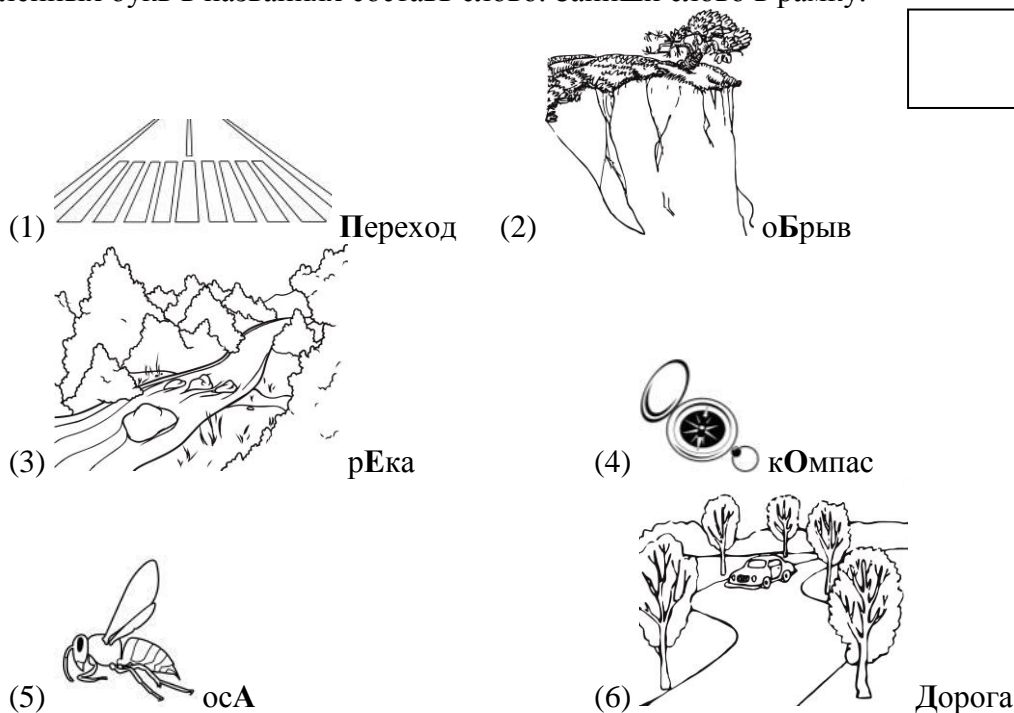
9. Играя во дворе, твой приятель споткнулся и ушиб коленку. На коленке большой синяк. Какие предметы потребуются при оказании первой помощи?



Ответ: 12

### Задание 4. Правила безопасности на отдыхе

20. Рассмотрите рисунки, выделите из них те, которые таят в себе опасности. Из выделенных букв в названиях составьте слово. Запишите слово в рамку.




Ответ: беда

## 2-3 классы

### Задание 1. Правила безопасности дома

2. Рассмотрни рисунки и подумай, в каких случаях дети могут получить ожог.



Ответ: 13

### Задание 2. Правила безопасности на улице

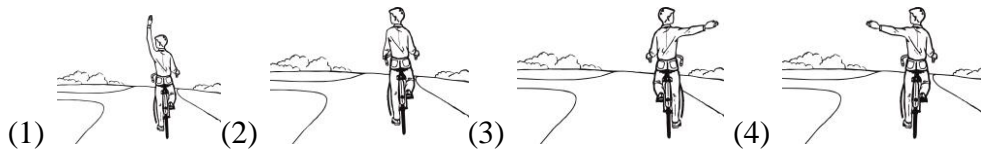
6. Какие утверждения относятся к безопасному поведению на улице?

- (1) ключи от квартиры нужно хранить во внутренних карманах одежды;
- (2) следует избегать плохо освещенных мест;
- (3) при необходимости можно принимать предложение от незнакомого водителя подвезти в машине;
- (4) не следует избегать малолюдных мест.

Ответ: 12

### Задание 4. Правила поведения на отдыхе

15. Рассмотрни рисунки. В каких случаях велосипедист правильно подает сигнал о повороте?



Ответ: 4

## 4-5 классы

### Задание 1. Правила безопасности дома

3. Катя помогала бабушке в ремонте. Она красила двери и дверные косяки, плотно прикрыв входную дверь и окна во избежание попадания пыли. Имеющиеся кисти она очищала от краски здесь же в комнате, обильно смачивая их в ацетоне. Через час такой работы её самочувствие ухудшилось: появилась головная боль, стала кружиться голова. Как оказать первую помощь до приезда врачей? Выбери только правильные ответы и запиши из них верную последовательность своих действий.

- (1) вывести пострадавшую на воздух или открыть окна;
- (2) дать обильное питье воды комнатной температуры;
- (3) дать две таблетки анальгина;
- (4) обеспечить покой пострадавшей;
- (5) дать выпить 2-3 сырых куриных яйца.

Ответ: 124

### Задание 2. Правила безопасности на улице

6. Какие рисунки свидетельствуют о хрупкости льда застывшего зимнего водоема?



(1)



(2)



(3)



(4)

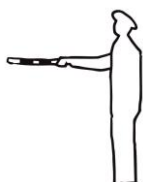
Ответ: 23

### Задание 3. Правила безопасности на дороге


12. Какое положение регулировщика соответствует красному сигналу светофора?



(1)



(2)



(3)



(4)

Ответ: 3

## **6-7 классы**

### **Задание 1. Правила безопасности дома**

**2.** Ты живешь в районе, где часто происходят оползни. Ты находишься дома, смотришь телевизор. Какой будет твоя последовательность действий после объявления об угрозе схода оползня? Запиши ответ в виде правильной последовательности цифр в бланке.

- (1) закрыть окна и двери;
- (2) внимательно прослушать по телевизору сообщение и рекомендации;
- (3) выключить электричество, газ, воду;
- (4) выйти из дома и перейти в безопасное место.

**Ответ:** 2134

### **Задание 2. Правила безопасности на улице**

**7.** В ненастную сырую погоду ты едешь в троллейбусе. Внезапно подул сильный ветер, и произошел обрыв контактного провода, который упал на крышу троллейбуса. Водитель открыл двери для выхода пассажиров. Как ты будешь покидать троллейбус?

- |                                |                          |
|--------------------------------|--------------------------|
| (1) через двери по ступенькам; | (2) через двери прыжком; |
| (3) через окно;                | (4) через крышу.         |

**Ответ:** 2

### **Задание 3. Первая помощь**

**13.** Летом в жаркий день ты с другом играешь на площадке рядом с домом. Внезапно друг начинает жаловаться на головокружение, его лицо краснеет. Какими будут твои действия?

- (1) выведешь друга в прохладное место;
- (2) предложишь другу обезболивающее средство;
- (3) приложишь к голове друга что-нибудь холодное;
- (4) предложишь другу выпить горячий чай.

**Ответ:** 13

## 8-9 классы

### Задание 1. Основы медицинских знаний (ОМЗ) и основы здорового образа жизни (ОЗОЖ)

5. Питание, которое обеспечивает нормальную жизнедеятельность организма, высокий уровень работоспособности и сопротивляемости воздействию неблагоприятных факторов окружающей среды, называется

- (1) рациональное; (2) сбалансированное;  
(3) отрегулированное; (4) полноценное.

**Ответ: 1**

### Задание 2. Первая помощь

15. Ребята играли на перемене в подвижные игры, внезапно у мальчика из носа пошла кровь. Какое положение необходимо придать пострадавшему, чтобы остановить кровотечение?

- (1) уложить пострадавшего на спину, вызвать врача;  
(2) придать ему положение полусидя, запрокинуть голову назад, обеспечить охлаждение переносицы;  
(3) придать ему положение полусидя, голову наклонить вперед, обеспечить охлаждение переносицы;  
(4) не перемещать пострадавшего, запрокинуть голову назад.

**Ответ: 3**

### Задание 3. Виды чрезвычайных ситуаций (ЧС) и защита от них

17. Установите соответствие между основными поражающими факторами пожара и их воздействием на организм человека. Запишите ответ в формате ЦифраБуква.

(1) открытый огонь	(А) отравление организма, интоксикация
(2) понижение концентрации кислорода	(Б) перегревание организма
(3) токсичные продукты горения	(В) кислородное голодание, удушье
(4) повышение температуры среды	(Г) ожоги кожи, летальный исход

**Ответ: 1Г2В3А4Б**

## 10-11 классы

### Задание 1. Опасности и чрезвычайные ситуации (ЧС), защита от них

4. На городской станции по химической очистке питьевой воды произошла авария с выбросом аварийно химического отравляющего вещества. Вещество вызывает резкую боль в груди, сухой кашель, одышку, резь в глазах, нарушает координацию движений. Каковы должны быть действия человека, связанные с его перемещением, при отсутствии возможности покинуть здание? В момент выброса человек находится на втором этаже пятиэтажного дома.

- (1) спуститься в подвал дома;
- (2) спуститься на первый этаж и ждать эвакуации;
- (3) оставаться на месте;
- (4) подняться на пятый этаж.

Ответ: 4

### Задание 2. Основы здорового образа жизни (ОЗОЖ) и основы медицинских знаний (ОМЗ)

12. При каких особенностях крови, изливаемой из раны, следует воспользоваться жгутом или заменителем жгута?

- (1) алая кровь изливается пульсирующей струей;
- (2) алая кровь изливается равномерно;
- (3) темно-красная кровь изливается пульсирующей струей;
- (4) темно-красная кровь изливается равномерно.

Ответ: 1

### Задание 3. Основы воинской службы

22. Рассмотрите репродукцию. Памятную дату какого исторического события, ставшего впоследствии одним из дней воинской славы России, отражает эта картина?



- (1) Ледовое побоище;
- (2) Куликовская битва;
- (3) Бородинское сражение;
- (4) Полтавское сражение.

М. И. Авилов  
«Поединок Пересвета с Челубеем» (1943).

Ответ: 2