

**Публичный отчет о проведении
Международного Чемпионата начальной школы
«Вундеркинд» (27 апреля 2017 года)
2016-2017 учебный год**

В 2016–2017 учебном году Чемпионат начальной школы «Вундеркинд» (весенний сезон) состоялся 27 апреля в пятый раз.

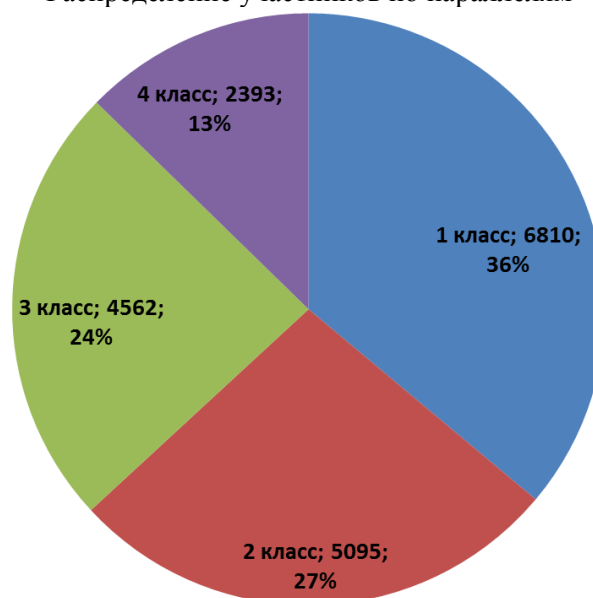
Цель проведения Чемпионата: формирование навыков решения творческих задач и навыков поиска, анализа и интерпретации информации по предметам начальной школы: «Математика», «Русский язык», «Литературное чтение», «Окружающий мир».

В Чемпионате начальной школы «Вундеркинд» (весенний сезон) приняли участие 18 860 ребят, большая часть из которых – ученики 1 класса начальной школы.

Ниже представлено распределение количества участников по параллелям I ступени среднего образования (диаграмма 1).

Диаграмма 1

Распределение участников по параллелям



В Чемпионате участвовали представители 76 субъектов Российской Федерации, 3 субъектов Республики Беларусь, 7 субъектов Республики Казахстан, 1 субъекта Республики Молдова и 1 субъекта Украины. Наибольшее количество участников – представители Ростовской, Омской и Свердловской областей (диаграммы 2, 3).

Диаграмма 2

Распределение участников по субъектам РФ. ТОП-10
(указан процент от общего количества участников РФ: 18 642 человека)

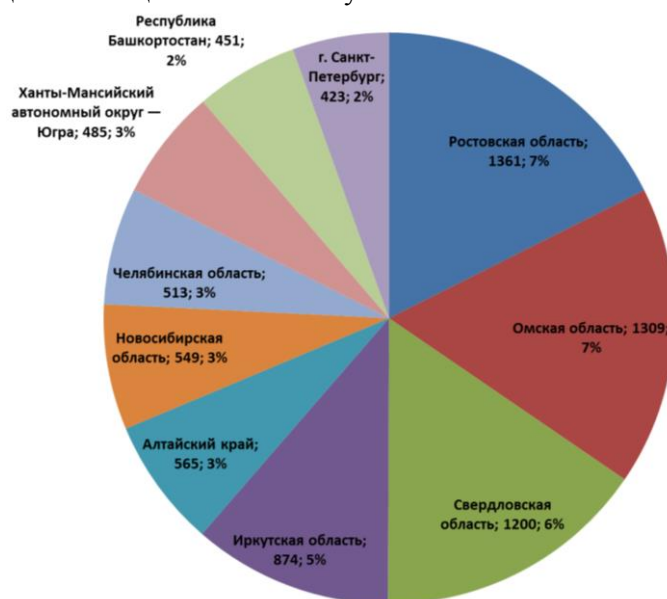
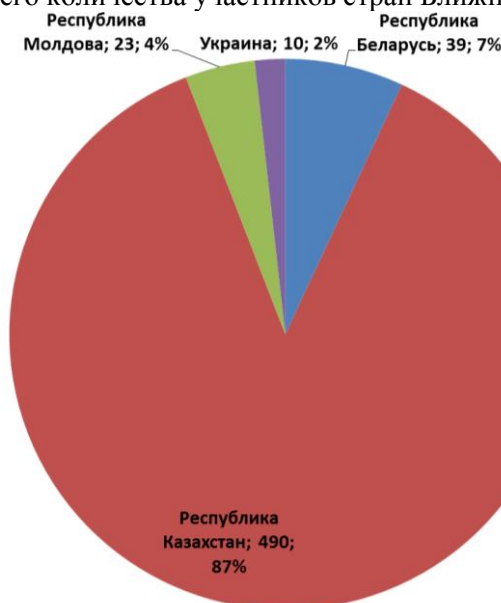


Диаграмма 3

Распределение участников по странам Ближнего Зарубежья.
(указан процент от общего количества участников стран Ближнего Зарубежья: 562 человека)

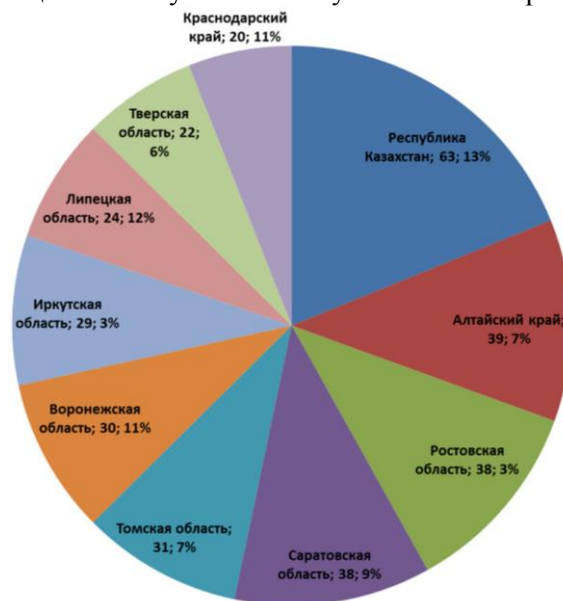


Данные по количеству участников от всех субъектов РФ / стран представлены в Приложении 1.

В Чемпионате начальной школы «Вундеркинд» (весенний сезон) I место заняли 126 участников, II место завоевали 311 участников, III место получили 310 участников, лауреатами стали 2 858 участников. Наибольшее количество участников, завоевавших призовые (I, II, III) места – представители Республики Казахстан (диаграмма 4).

Диаграмма 4

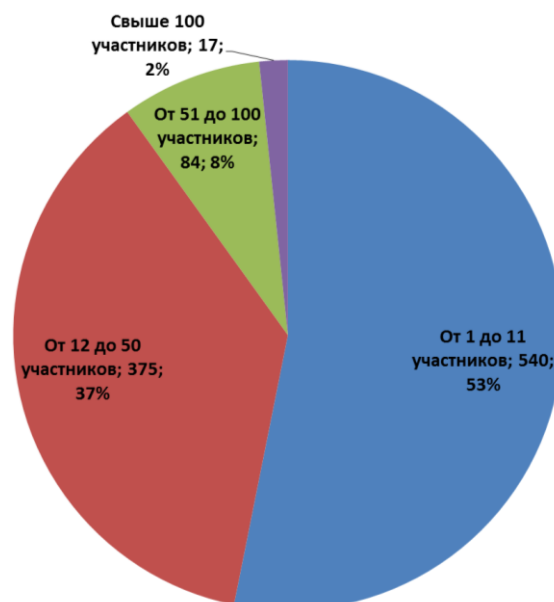
Победители. ТОП-10
(по количеству победителей с % победителей от общего числа участников субъекта РФ / страны)



Среднее число участников конкурса составляет 19 человек из одной образовательной организации. Распределение 1 015 образовательных организаций Чемпионата «Вундеркинд» по количеству участников конкурса выглядит следующим образом (диаграмма 5).

Диаграмма 5

Распределение образовательных организаций по количеству участников



Участникам были предложены задания по следующим предметным областям: русский язык, математика, литературное чтение, окружающий мир.

Результаты каждого ученика зависели от класса, в котором он обучается, от учебников, используемых в обучении, от подготовленности ученика, от его кругозора и многих других факторов. Соответственно выполняемость заданий оказалась различной (подробнее о выполняемости заданий по классам см. приложение 2).

Общий процент выполнимости в основном выше среднего, кроме возрастной группы «4 класс», где средняя выполнимость заданий составила 48%. В большинстве возрастных групп были задания, вызвавшие наибольшие затруднения у участников. Анализ сложных заданий представлен в приложении 3.

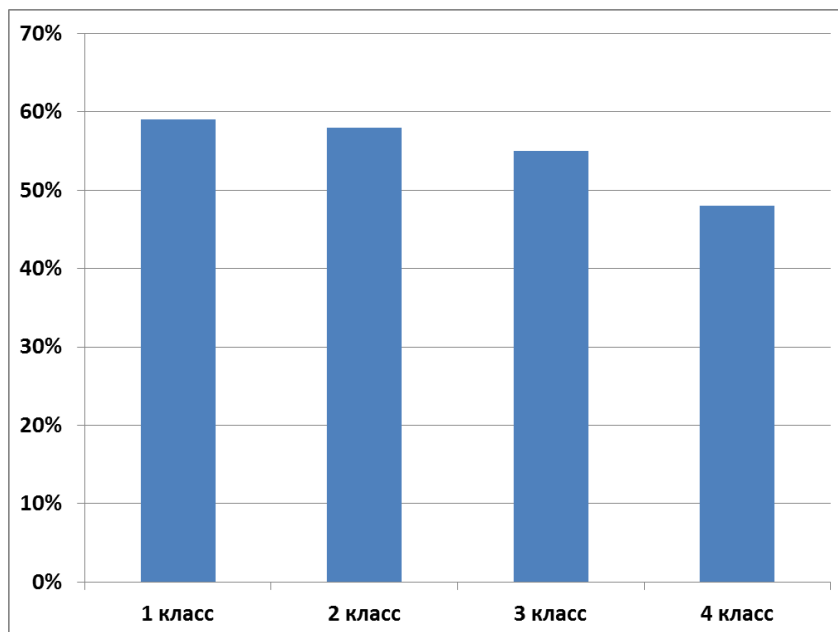
Анализ результатов позволяет сделать следующие выводы:

- о заинтересованности школьников начальных классов в участии в Чемпионате начальной школы;
- о необходимости в дополнительном изучении предметных областей: литературное чтение учениками 1–4 классов; окружающего мира – учениками 4 классов (см. приложения 3, 4).
- о достаточной подготовке школьников для участия в Чемпионате начальной школы «Вундеркинд» (см. приложение 4).





Количество участников по субъектам РФ / странам

Субъект/страна	Участники		
Алтайский край	565	Приморский край	280
Амурская область	240	Республика Башкортостан	451
Архангельская область	275	Республика Беларусь	39
Астраханская область	173	Республика Бурятия	288
Белгородская область	136	Республика Дагестан	76
Брянская область	42	Республика Казахстан	490
Владимирская область	19	Республика Карелия	31
Волгоградская область	100	Республика Коми	185
Вологодская область	50	Республика Крым	257
Воронежская область	273	Республика Марий Эл	164
г. Москва	181	Республика Молдова	23
г. Санкт-Петербург	423	Республика Мордовия	74
г. Севастополь	21	Республика Саха (Якутия)	209
Забайкальский край	132	Республика Северная Осетия — Алания	28
Ивановская область	38	Республика Татарстан	249
Иркутская область	874	Республика Тыва	35
Кабардино-Балкарская Республика	126	Республика Хакасия	1
Калининградская область	189	Ростовская область	1361
Калужская область	39	Рязанская область	19
Камчатский край	138	Самарская область	199
Кемеровская область	270	Саратовская область	408
Кировская область	236	Сахалинская область	98
Костромская область	127	Свердловская область	1200
Краснодарский край	180	Смоленская область	47
Красноярский край	206	Ставропольский край	256
Курганская область	65	Тамбовская область	57
Курская область	137	Тверская область	391
Ленинградская область	387	Томская область	423
Липецкая область	195	Тульская область	275
Магаданская область	18	Тюменская область	174
Московская область	404	Удмуртская Республика	155
Мурманская область	237	Украина	10
Ненецкий автономный округ	21	Ульяновская область	78
Нижегородская область	321	Хабаровский край	273
Новгородская область	40	Ханты-Мансийский автономный округ — Югра	485
Новосибирская область	549	Челябинская область	513
Омская область	1309	Чувашская Республика	228
Оренбургская область	265	Ямало-Ненецкий автономный округ	55
Орловская область	70	Ярославская область	97
Пензенская область	89		
Пермский край	362		

Средняя выполняемость заданий по параллелям



Анализ сложных заданий

Класс	№ задания	% выполнимости	Вес задания (балл)	Предметная область	Формулировка задания
1	8	17	4	Литературное чтение	<p>8. Тебе с детства известно слово «ладушки» из песенки: <i>Ладушки, ладушки, где были? У бабушки!</i> А что означает слово «ладушки» в этой песенке? (1) детские ладошки (2) детские ручки (3) милые детушки (4) озорные совушки</p>
2	14	15	5	Литературное чтение	<p>14. Какие пословицы не подходят к сказке В. Гаршина «Лягушка-путешественница»? (1) Много желал, да ничего не поймал. (2) Не за свое дело не берись, а за своим не ленись. (3) Не хвали себя, а старайся, чтобы другие тебя похвалили. (4) Вместе тесно, а врозь скучно.</p>
3	19	15	5	Литературное чтение	<p>19. Разгадай ребусы и определи, какие из данных характеристик относятся к Карлсону - главному герою книги А. Линдгрен «Малыш и Карлсон».</p> <p>(1)  К Н</p> <p>(2)  Е</p> <p>(3)  Г А</p> <p>(4)  Ылум К = Щ</p>

Класс	№ задания	% выполнимости	Вес задания (балл)	Тематическая область	Формулировка задания
4	16	11	5	Окружающий мир	<p>16. Какие процессы демонстрирует данный опыт?</p>  <p>(1) компенсация (2) конденсация (3) круговорот воды (4) тепловое излучение</p>
4	19	12	5	Литературное чтение	<p>19. Определи строки, в которых использовано средство языковой выразительности – метафора.</p> <p>(1) Уж небо осенью дышало... (2) Земля укутала всё белым покрывалом. (3) В саду горит костёр рябины красной. (4) Бездонное небо раскинулось над нами.</p>

Выполняемость заданий по тематическим областям. 1 класс

Предметная область	Русский язык	Математика	Литературное чтение	Окружающий мир
Номера вопросов	1, 2, 7, 13	4, 9, 10, 11	3, 8, 14, 15	5, 6, 12
Количество заданий в %	27%	27%	27%	20%
% выполняемости	49%	68%	42%	80%

Таблица 1.2

Выполняемость заданий по тематическим областям. 2 класс

Предметная область	Русский язык	Математика	Литературное чтение	Окружающий мир
Номера вопросов	1, 2, 7, 13	4, 5, 10, 11	3, 8, 14, 15	5, 6, 12
Количество заданий в %	27%	27%	27%	20%
% выполняемости	51%	71%	45%	70%

Таблица 1.3

Выполняемость заданий по тематическим областям. 3 класс

Предметная область	Русский язык	Математика	Литературное чтение	Окружающий мир
Номера вопросов	1, 2, 9, 17, 18	4, 5, 12, 13, 14	3, 10, 11, 19, 20	6, 7, 8, 15, 16
Количество заданий в %	25%	25%	25%	25%
% выполняемости	54%	64%	36%	67%

Таблица 1.4

Выполняемость заданий по тематическим областям. 4 класс

Предметная область	Русский язык	Математика	Литературное чтение	Окружающий мир
Номера вопросов	1, 2, 9, 17, 18	4, 5, 12, 13, 14	3, 10, 11, 19, 20	6, 7, 8, 15, 16
Количество заданий в %	25%	25%	25%	25%
% выполняемости	54%	64%	24%	49%