

**Публичный отчет о проведении  
Международного Конкурса-игры для дошкольников «Песочница»  
(12 октября 2017 года)  
2017–2018 учебный год**

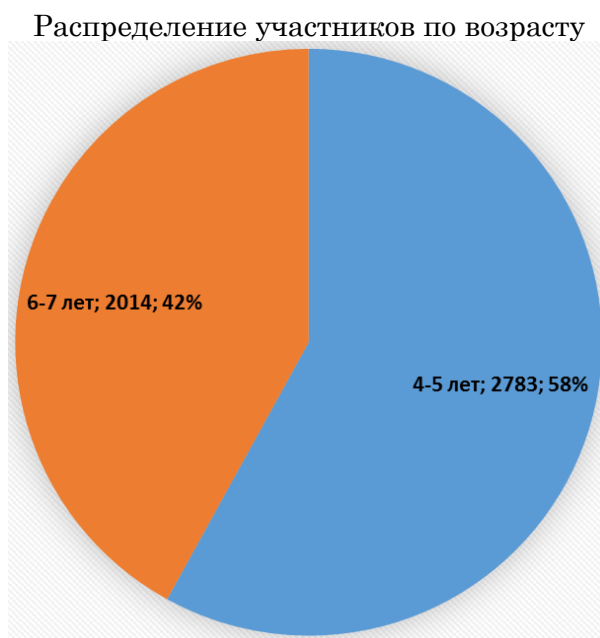
В 2017–2018 учебном году Конкурс-игра для дошкольников «Песочница» проходил с 12 по 23 октября 2017 года впервые.

Цель проведения Конкурса-игры: привлечь внимание дошкольников к массовому участию, к процессу познания, посмотреть на окружающий мир под другим углом, стать наблюдательнее, учиться делать выводы и анализировать.

В Конкурсе-игре для дошкольников «Песочница» приняли участие 4 797 участников, большая часть из которых воспитанники 4-5 лет.

Ниже представлено распределение количества участников по возрастам (диаграмма 1).

Диаграмма 1



В Конкурсе-игре участвовали представители 65 субъектов Российской Федерации, 3 субъектов Республики Казахстан, 1 субъекта Республики Молдова. Наибольшее количество участников – представители Омской, Иркутской и Ростовской областей.

Диаграмма 2

Распределение участников по субъектам РФ. ТОП-10  
(указан процент от общего количества участников РФ: 4 926 человека)

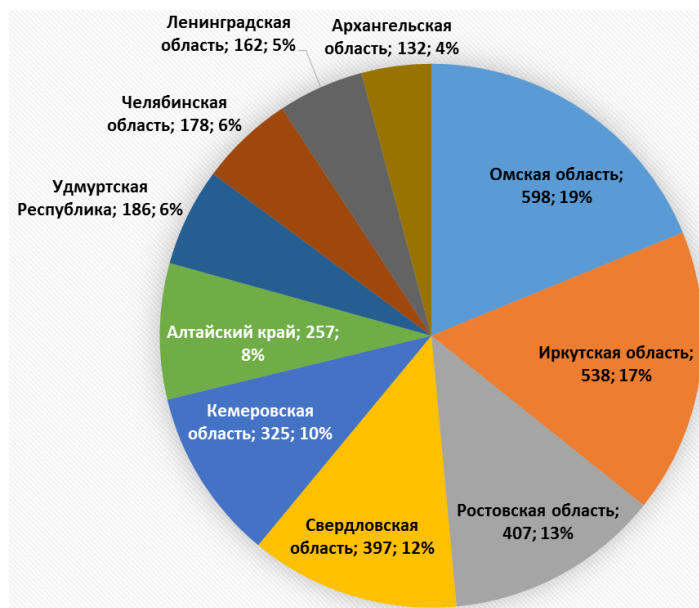
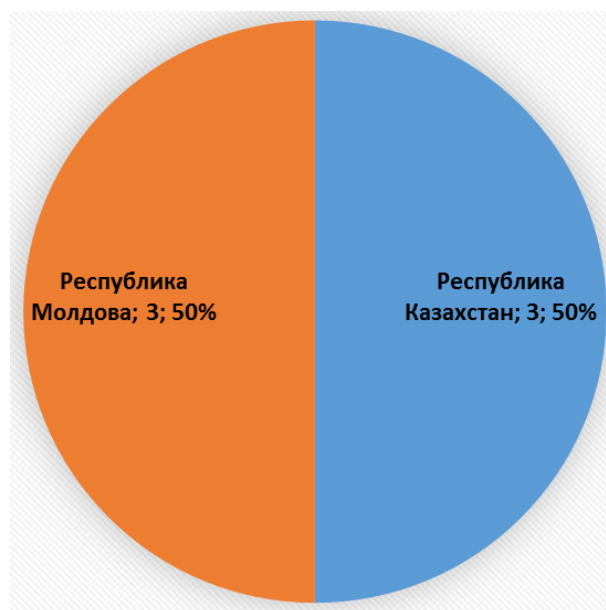


Диаграмма 3

Распределение участников по странам Ближнего Зарубежья.  
(указан процент от общего количества участников стран Ближнего Зарубежья:  
6 человек)

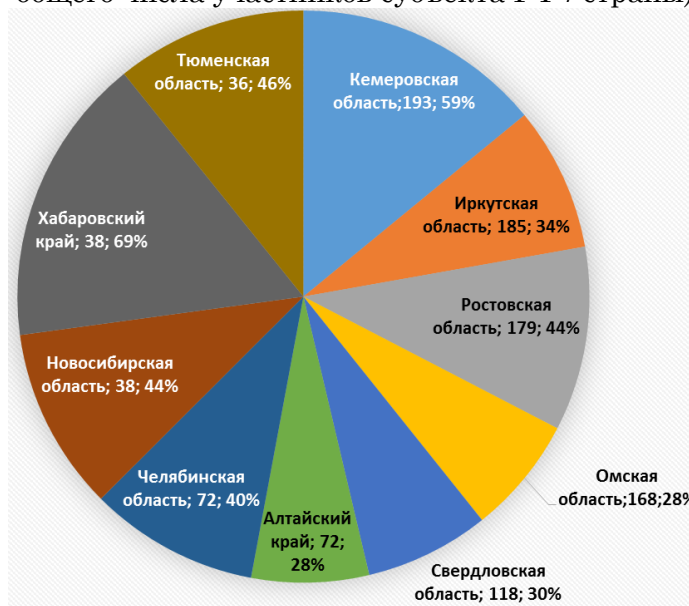


Данные по количеству участников от всех субъектов РФ / стран представлены в Приложении 1.

В Конкурсе-игре «Песочница» заняли I место 1 077 участников, II место завоевали 103 участника, III место получили 450 участников, лауреатами стали 420 участников. Наибольшее количество участников, завоевавших призовые (I, II, III) места – представители Кемеровской области (диаграмма 4).

Диаграмма 4

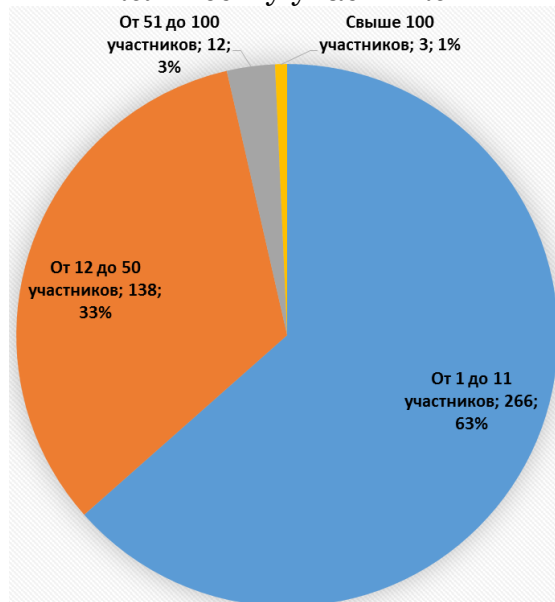
Победители. ТОП-10  
(по количеству победителей с % победителей от общего числа участников субъекта РФ / страны)



Среднее число участников конкурса составляет 12 человек из одной образовательной организации. Распределение 419 образовательных организаций Конкурса-игры «Песочница» по количеству участников конкурса выглядит следующим образом (диаграмма 5).

Диаграмма 5

Распределение образовательных организаций по количеству участников



Участникам были предложены задания по следующим тематическим областям: социально-коммуникативное развитие, познавательное развитие, речевое развитие, художественно-эстетическое развитие, физическое развитие.

Результаты каждого воспитанника зависели от возраста дошкольника, от учебных программ, используемых в обучении, от подготовленности дошкольника, от его кругозора и многих других факторов. Соответственно выполняемость заданий оказалась различной (подробнее о выполняемости заданий по возрастам см. приложение 2).

Общий процент выполняемости заданий значительно выше среднего уровня. Задания, вызвавшие наибольшие затруднения у участников (выполнение менее 50% участников), не выявлено. В приложении 3 представлена выполняемость заданий по тематическим областям.

Анализ результатов позволяет сделать следующие выводы:

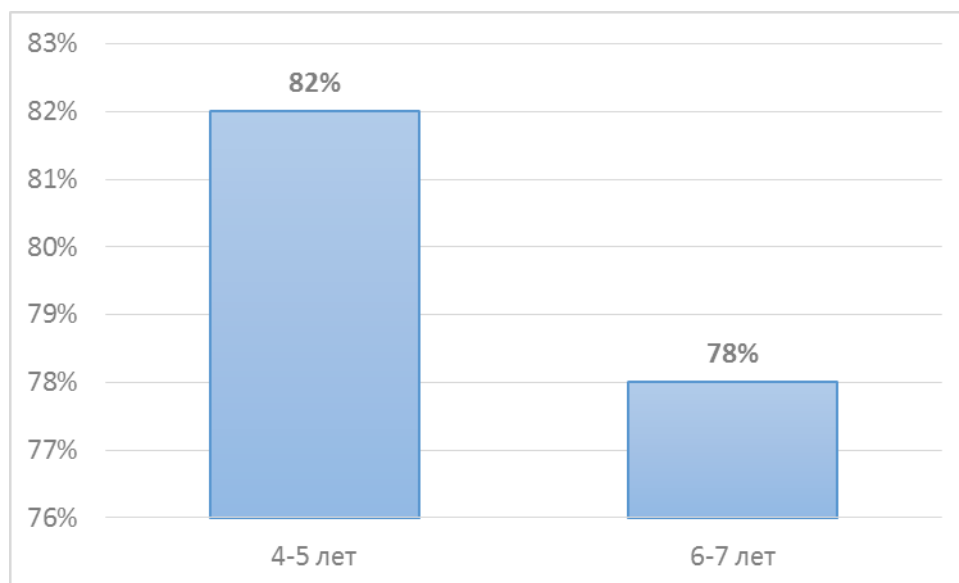
- о заинтересованности воспитанников дошкольных образовательных учреждений в участии в Конкурсе-игре для дошкольников;
- о достаточной подготовке детей для участия в Конкурсе-игре дошкольников «Песочница».

## Количество участников по субъектам РФ / странам

Субъект/страна	Участники
Алтайский край	257
Амурская область	14
Архангельская область	132
Астраханская область	5
Белгородская область	43
Брянская область	3
Владимирская область	1
Волгоградская область	25
Воронежская область	34
г. Москва	81
г. Санкт-Петербург	22
Еврейская автономная область	1
Ивановская область	65
Иркутская область	538
Калининградская область	65
Калужская область	1
Камчатский край	42
Кемеровская область	325
Кировская область	16
Костромская область	14
Краснодарский край	50
Красноярский край	64
Курганская область	31
Курская область	26
Ленинградская область	162
Липецкая область	12
Московская область	37
Мурманская область	1
Ненецкий автономный округ	1
Нижегородская область	44
Новосибирская область	87
Омская область	598
Оренбургская область	108
Орловская область	7

Пермский край	110
Приморский край	9
Республика Башкортостан	28
Республика Казахстан	3
Республика Карелия	17
Республика Коми	21
Республика Крым	1
Республика Марий Эл	18
Республика Молдова	3
Республика Мордовия	6
Республика Саха (Якутия)	4
Республика Татарстан	72
Республика Тыва	1
Республика Хакасия	2
Ростовская область	407
Самарская область	44
Саратовская область	30
Сахалинская область	7
Свердловская область	397
Ставропольский край	36
Тамбовская область	28
Томская область	27
Тульская область	15
Тюменская область	79
Удмуртская Республика	186
Ульяновская область	2
Хабаровский край	55
Ханты-Мансийский автономный округ — Югра	51
Челябинская область	178
Чувашская Республика	73
Чукотский автономный округ	25
Ямало-Ненецкий автономный округ	41
Ярославская область	44

### Средняя выполняемость заданий по возрастам



Выполняемость заданий по тематическим областям. 4-5 лет

Предметная область	Социально-коммуникативное развитие	Познавательное развитие	Речевое развитие	Художественно-эстетическое развитие
<b>Номера вопросов</b>	5, 7	1, 3, 6, 8, 10, 11, 12	2, 9	4
<b>Количество заданий в %</b>	17%	58%	17%	8%
<b>% выполняемости</b>	81%	82%	75%	91%

Таблица 1.2

Выполняемость заданий по тематическим областям. 6-7 лет

Предметная область	Социально-коммуникативное развитие	Познавательное развитие	Речевое развитие	Художественно-эстетическое развитие
<b>Номера вопросов</b>	2	1, 4, 6, 7, 8, 9, 10, 11, 13	5, 12, 15	3, 14
<b>Количество заданий в %</b>	7%	60%	20%	13%
<b>% выполняемости</b>	84%	74%	85%	85%