

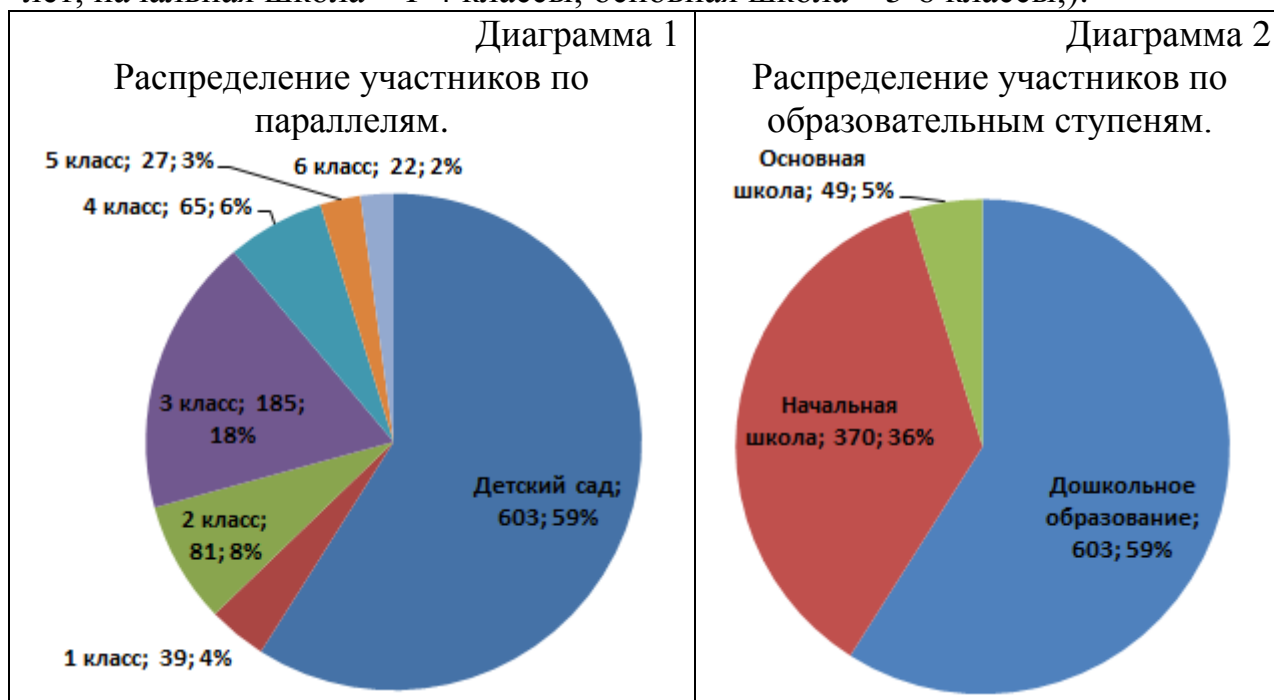
**Публичный отчет о проведении  
Международного Конкурса-игры  
«Карусель мультфильмов» (2 серия) (17 августа 2017 года)  
2017-2018 учебный год**

В 2017–2018 учебном году Конкурс-игра «Карусель мультфильмов» (2 серия) прошел 17 августа во второй раз.

Цель проведения Конкурса-игры: расширение кругозора участников от общения с искусством мультипликации разных жанров, стилей, национальных школ; развитие навыков художественного, музыкально-эстетического и литературного самообразования.

В Конкурсе-игре «Карусель мультфильмов» (2 серия) приняли участие 1022 воспитанника, большая часть из которых – ученики дошкольного образования.

Ниже представлено распределение количества участников по параллелям и ступеням образования (дошкольное образование – дети от 6 лет, начальная школа – 1-4 классы; основная школа – 5-6 классы;).

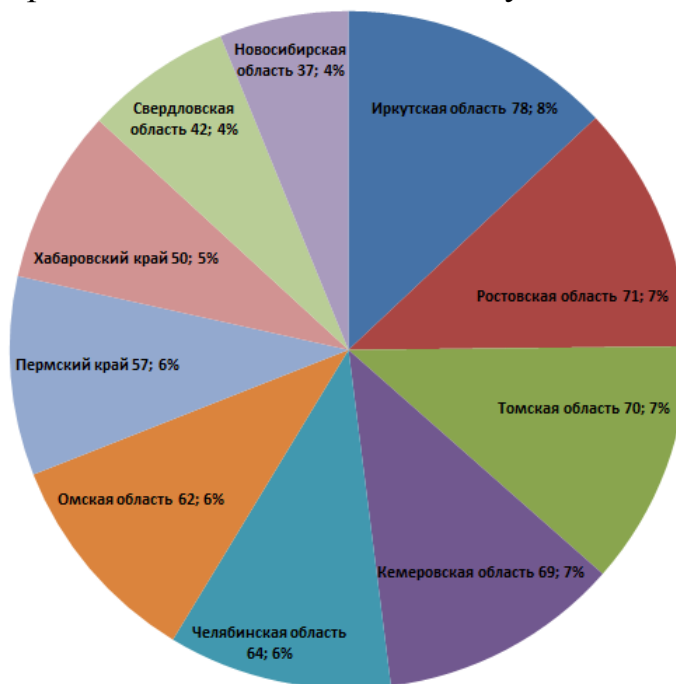


В Конкурсе-игре участвовали представители 58 субъектов Российской Федерации, Республики Казахстан, Республики Беларусь, Республики Молдова.

Наибольшее количество участников – представители Иркутской, Ростовской и Томской областей.

Диаграмма 3

Распределение участников по субъектам РФ. ТОП-10.  
(указан процент от общего количества участников РФ)

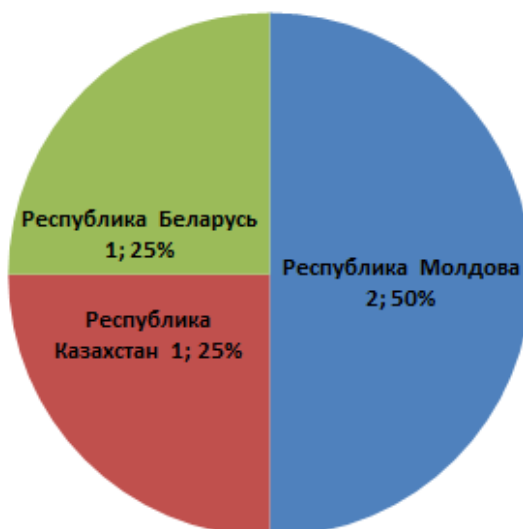


**Российскую Федерацию представляло 1018 участников**

Диаграмма 4

Распределение участников по странам Ближнего Зарубежья.  
(указан процент от общего количества участников стран Ближнего Зарубежья)

**Ближнее Зарубежье представило 4 участника**

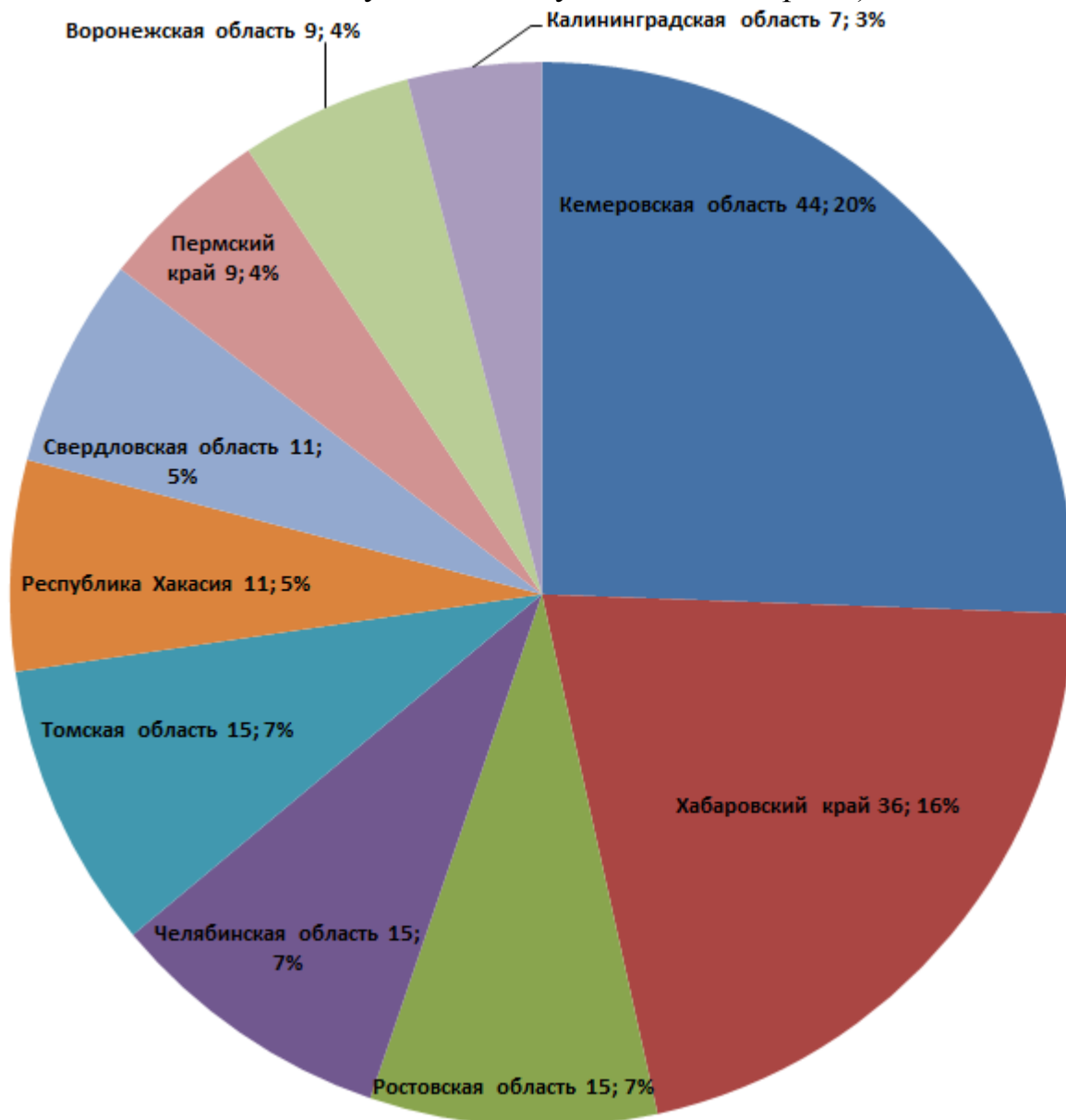


Данные по количеству участников от всех субъектов РФ / стран представлены в Приложении 2.

В Конкурсе-игре «Карусель мультфильмов» (2 серия) Победителями стали 220 участников, Лауреатами – 184 участника. Наибольшее количество участников Победителей – представители Кемеровской области.

Диаграмма 5

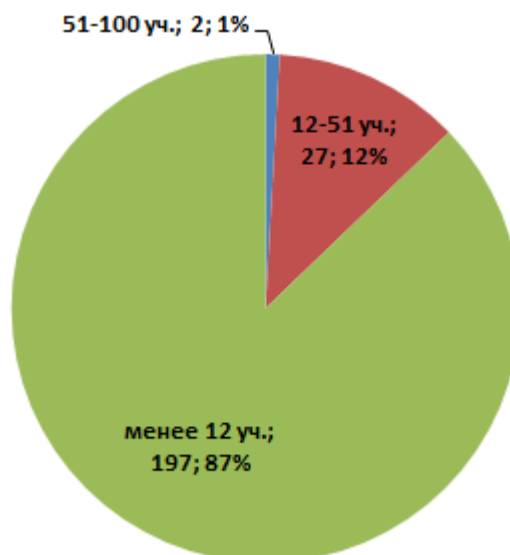
Победители. ТОП-10. (по количеству победителей с % победителей от общего числа участников субъекта РФ / страны)



Среднее число участников конкурса составляет 4 человека из одной образовательной организации. Распределение 225 образовательных организаций Конкурса-игры «Карусель мультфильмов» (2 серия) по количеству участников конкурса выглядит следующим образом.

Диаграмма 6

Распределение образовательных организаций по количеству участников.



Участникам были предложены задания по следующим темам:

Дошкольное образование:	Начальная школа:	Старшая школа:
1) Герои	1) Кадры	1) Кадры
2) Фразы	2) Герои	2) Сюжет
3) Кадры	3) Фразы	3) Фразы
4) Профессия	4) Сюжет	4) Герои
	5) Анимация	5) Анимация
	6) Профессия	6) Озвучка
	7) Озвучка	

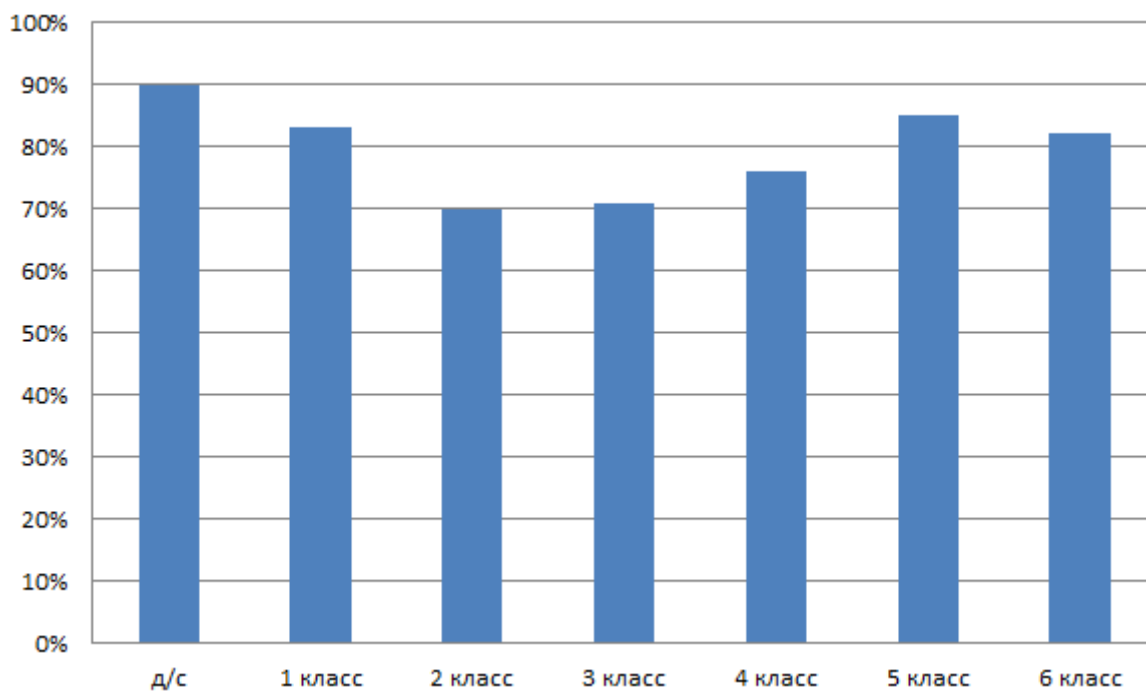
Результаты каждого ученика зависели от класса, в котором он обучается, от учебников, используемых в обучении, от подготовленности ученика, от его кругозора и многих других факторов. Соответственно выполняемость заданий оказалась различной (подробнее о выполняемости заданий по классам см. Приложение 1).

Общий процент выполняемости выше среднего, но в каждой возрастной группе были задания, вызвавшие наибольшие затруднения у участников. Анализ сложных заданий представлен в Приложении 3.

Анализ результатов позволяет сделать следующие выводы:

- о заинтересованности учеников дошкольного образования в участии в Конкурсе-игре «Карусель мультфильмов» (2 серия);
- о необходимости в дополнительном изучении тематических областей: кадры - учениками дошкольного образования, сюжет – учениками начальной школы, кадры и сюжет – учениками старшей школы (см. Приложение 3).
- о достаточной подготовке школьников для участия в Конкурсе-игре «Карусель мультфильмов» (2 серия) (см. Приложение 4).

Средняя выполняемость заданий по параллелям.



Приложение 2  
Таблица 1

## Количество участников по субъектам РФ / Странам

Субъект РФ/ Страна	Количество участников	Субъект РФ/ Страна	Количество участников
Алтайский край	2	Приморский край	16
Амурская область	1	Республика Башкортостан	6
Астраханская область	5	Республика Беларусь	1
Брянская область	9	Республика Бурятия	15
Волгоградская область	3	Республика Казахстан	1
Вологодская область	4	Республика Карелия	19
Воронежская область	32	Республика Коми	9
Ивановская область	21	Республика Крым	4
Иркутская область	78	Республика Молдова	2
Калининградская область	34	Республика Мордовия	8
Калужская область	3	Республика Саха (Якутия)	11
Камчатский край	13	Республика Татарстан	13
Кемеровская область	69	Республика Хакасия	22
Кировская область	1	Ростовская область	71
Костромская область	1	Самарская область	8
Краснодарский край	15	Санкт-Петербург	2
Красноярский край	1	Саратовская область	6
Курганская область	1	Свердловская область	42
Курская область	12	Ставропольский край	2
Ленинградская область	3	Тверская область	14
Липецкая область	19	Томская область	70
Москва	6	Тюменская область	22
Московская область	7	Удмуртская Республика	3
Мурманская область	3	Ульяновская область	1
Нижегородская область	1	Хабаровский край	50
Новгородская область	1	Ханты-Мансийский автономный округ — Югра	18
Новосибирская область	37	Челябинская область	64
Омская область	62	Чувашская Республика	1
Оренбургская область	2	Ямало-Ненецкий автономный округ	7
Пензенская область	11		
Пермский край	57		

Анализ сложных задач

Класс	№ задания	% выполняемости	Вес задания (балл)	Тематическая область	Формулировка задания								
Детский сад	4	59	3	кадры	<p><b>4.</b> Внимательно посмотри на кадры из мультфильма «Чебурашка и Крокодил Гена», расставь их в правильном порядке, как в мультике, и выбери верный вариант ответа.</p> <table border="1"> <tr> <td>1</td> <td></td> <td>2</td> <td></td> </tr> <tr> <td>3</td> <td></td> <td>4</td> <td></td> </tr> </table> <p>(1) 2341      (2) 3241      (3) 3214      (4) 3412</p>	1		2		3		4	
					1		2						
3		4											
1-2 класс	13	9	5	сюжет	<p><b>13.</b> Выбери тех персонажей, которые были в мультфильме «Дюймовочка».</p> <p>(1) рак      (2) лягушка (3) воробей      (4) крот</p>								

Продолжение Приложения 3  
Продолжение таблицы 1

Класс	№ задания	% выполнимости	Вес задания (балл)	Тематическая область	Формулировка задания																		
3-4 класс	9	40	4	сюжет	<p><b>9.</b> Выбери все предметы, которые убежали от главного героя в мультфильме «Мойдодыр». Ответ запиши числом.</p> <p>(1) чулки                      (2) одеяло                      (3) диван (4) свечка                      (5) таз                              (6) кровать</p>																		
5-6 класс	7	20	4	кадры	<p><b>7.</b> Расставь кадры мультфильма «Волшебник изумрудного города» по порядку. Ответ запиши числом.</p> <table border="1" style="width: 100%; border-collapse: collapse;"> <tr> <td style="width: 5%; text-align: center;">(1)</td> <td style="width: 25%;"></td> <td style="width: 5%;"></td> <td style="width: 5%; text-align: center;">(2)</td> <td style="width: 25%;"></td> <td style="width: 5%;"></td> </tr> <tr> <td style="text-align: center;">(3)</td> <td></td> <td></td> <td style="text-align: center;">(4)</td> <td></td> <td></td> </tr> <tr> <td style="text-align: center;">(5)</td> <td></td> <td></td> <td style="text-align: center;">(6)</td> <td></td> <td></td> </tr> </table>	(1)			(2)			(3)			(4)			(5)			(6)		
(1)			(2)																				
(3)			(4)																				
(5)			(6)																				



Продолжение Приложения 3  
Продолжение таблицы 1

Класс	№ задания	% выполнимости	Вес задания (балл)	Тематическая область	Формулировка задания
5-6 класс	13	20	5	сюжет	<p><b>13.</b> Выбери фразы, которые были произнесены в мультфильме «Вовка в тридевятом царстве»</p> <p>(1) «Крашу, крашу я заборы, чтоб тунеядцем не прослыть»</p> <p>(2) «Нет, бабуся, это мне двое из ларца помогли»</p> <p>(3) «Прилетели из разных стран, потому что у нас слёт юных Василис по обмену премудростями»</p> <p>(4) «Сначала тебе корыто, потом подавай стиральную машину»</p>

Приложение 4

Таблица 1.1

Выполняемость заданий по тематическим областям. Детский сад.

Тематическая область	Герои	Фразы	Кадры	Профессия
Номера вопросов	1, 3, 6, 7, 9, 10, 12	2, 11, 14	4, 8, 13, 15	5
Количество заданий в %	47%	20%	27%	6%
% выполняемости	90%	95%	85%	92%

Таблица 1.2

Выполняемость заданий по тематическим областям. 1 класс.

Тематическая область	Кадры	Герои	Фразы	Сюжет	Анимация
Номера вопросов	1, 4, 11	2, 5, 6, 7, 9, 12, 14	3, 8, 10	13	15
Количество заданий в %	20%	48%	20%	6%	6%
% выполняемости	80%	89%	92%	5%	100%

Таблица 1.3

Выполняемость заданий по тематическим областям. 2 класс.

Тематическая область	Кадры	Герои	Фразы	Сюжет	Анимация
Номера вопросов	1, 4, 11	2, 5, 6, 7, 9, 12, 14	3, 8, 10	13	15
Количество заданий в %	20%	48%	20%	6%	6%
% выполняемости	63%	79%	70%	11%	90%

Продолжение Приложения 4

Таблица 1.4

Выполняемость заданий по тематическим областям. 3 класс.

Тематическая область	Герои	Фразы	Кадры	Профессия	Сюжет	Озвучка
Номера вопросов	1, 3, 5, 10, 13	2, 7, 8	4, 11, 12, 15	6	9	14
Количество заданий в %	34%	20%	28%	6%	6%	6%
% выполняемости	80%	81%	64%	54%	37%	79%

Таблица 1.5

Выполняемость заданий по тематическим областям. 4 класс.

Тематическая область	Герои	Фразы	Кадры	Профессия	Сюжет	Озвучка
Номера вопросов	1, 3, 5, 10, 13	2, 7, 8	4, 11, 12, 15	6	9	14
Количество заданий в %	34%	20%	28%	6%	6%	6%
% выполняемости	83%	87%	68%	65%	49%	78%

Таблица 1.6

Выполняемость заданий по тематическим областям. 5 класс.

Тематическая область	Кадры	Сюжет	Фразы	Герои	Анимация	Озвучка
Номера вопросов	1, 7	2, 3, 9, 13	4	5, 6, 8, 10, 11, 14	12	15
Количество заданий в %	14%	28%	6%	40%	6%	6%
% выполняемости	59%	79%	100%	94%	89%	81%

Таблица 1.7

Выполняемость заданий по тематическим областям. 6 класс.

Тематическая область	Кадры	Сюжет	Фразы	Герои	Анимация	Озвучка
Номера вопросов	1, 7	2, 3, 9, 13	4	5, 6, 8, 10, 11, 14	12	15
Количество заданий в %	14%	28%	6%	40%	6%	6%
% выполняемости	57%	80%	95%	92%	91%	64%