



## Публичный отчет о проведении Международного Чемпионата начальной школы «Вундеркинд», 2019

**Чемпионат начальной школы «Вундеркинд» (зимний сезон) проводится Центром «Снейл» с 2013 года.**

**Цель проведения Чемпионата начальной школы «Вундеркинд»:** формирование навыков решения творческих задач и навыков поиска, анализа и интерпретации информации по предметам начальной школы: «Математика», «Русский язык», «Литературное чтение», «Окружающий мир».

### Статистическая информация

**Возрастные категории** Чемпионата начальной школы «Вундеркинд», 2019: 1 класс; 2 класс; 3 класс; 4 класс.

**Количество участников** Чемпионата начальной школы «Вундеркинд» (зимний сезон), 2019 – 19 293 ученика.

**Количество участников Чемпионата начальной школы «Вундеркинд» по годам с 2013 по 2019:**

2013 год (осенний сезон) – 34583  
2014 год (весенний сезон) – 41572  
2014 год (осенний сезон) – 53016  
2015 год (весенний сезон) – 34 736  
2015 год (осенний сезон) – 44 312  
2016 год (весенний сезон) – 20 583  
2016 год (осенний сезон) – 37153  
2017 год (весенний сезон) – 19206  
2017 год (осенний сезон) – 32718  
2018 год (зимний сезон) – 27079  
2018 год (весенний сезон) – 17949  
2018 год (осенний сезон) – 24179  
2019 год (зимний сезон) – 19293  
2019 год (весенний сезон) – 15521

**Количество участников Чемпионата начальной школы «Вундеркинд», 2019 по возрастным категориям:**

1 класс – 5611  
2 класс – 5446  
3 класс – 4988  
4 класс – 3248

**Страны-участницы Чемпионата начальной школы «Вундеркинд», 2019**

Российская Федерация – 80 регионов  
Республика Казахстан – 11 регионов  
Республика Беларусь – 3 региона

Республика Молдова – 2 региона

Украина – 2 региона

Кувейт – 1 регион

**Регионы-участники РФ Чемпионата начальной школы «Вундеркинд», 2019**

1. Омская область – 1870 участников
2. Ростовская область – 1447 участников
3. Свердловская область – 1260 участников
4. Иркутская область – 974 участника
5. Томская область – 617 участников
6. Ханты-Мансийский автономный округ — Югра – 605 участников
7. Новосибирская область – 570 участников
8. Чувашская Республика – 469 участников
9. Саратовская область – 461 участник
10. Краснодарский край – 425 участников
11. Московская область – 377 участников
12. Алтайский край – 347 участников
13. Кемеровская область – 345 участников
14. Липецкая область – 321 участник
15. Астраханская область – 310 участников
16. Самарская область – 301 участник
17. Республика Татарстан – 288 участников
18. Тюменская область – 284 участника
19. Нижегородская область – 283 участника
20. Челябинская область – 259 участников
21. Амурская область – 256 участников
22. Пермский край – 254 участника
23. Архангельская область – 250 участников
24. Красноярский край – 246 участников
25. Удмуртская Республика – 244 участника
26. Хабаровский край – 216 участников
27. Калининградская область – 212 участников
28. Мурманская область – 207 участников
29. Республика Саха (Якутия) – 191 участник
30. Орловская область – 190 участников
31. Чукотский автономный округ – 189 участников
32. Кировская область – 176 участников
33. Санкт-Петербург – 170 участников
34. Республика Коми – 168 участников
35. Оренбургская область – 162 участника
36. Забайкальский край – 160 участников
37. Тверская область – 155 участников
38. Приморский край – 149 участников
39. Ямало-Ненецкий автономный округ – 148 участников
40. Республика Башкортостан – 140 участников
41. Москва – 129 участников
42. Ленинградская область – 122 участника
43. Пензенская область – 105 участников
44. Калужская область – 104 участника
45. Курская область – 102 участника
46. Камчатский край – 102 участника
47. Республика Хакасия – 101 участник

48. Ульяновская область – 88 участников
49. Республика Марий Эл – 84 участника
50. Ставропольский край – 81 участник
51. Воронежская область – 81 участник
52. Республика Тыва – 78 участников
53. Белгородская область – 75 участников
54. Брянская область – 74 участника
55. Волгоградская область – 72 участника
56. Курганская область – 69 участников
57. Тульская область – 69 участников
58. Республика Бурятия – 68 участников
59. Республика Крым – 66 участников
60. Кабардино-Балкарская Республика – 60 участников
61. Костромская область – 58 участников
62. Владимирская область – 55 участников
63. Сахалинская область – 52 участника
64. Ненецкий автономный округ – 48 участников
65. Рязанская область – 47 участников
66. Республика Адыгея – 47 участников
67. Республика Мордовия – 41 участник
68. Республика Северная Осетия — Алания – 40 участников
69. Республика Калмыкия – 33 участника
70. Республика Алтай – 33 участника
71. Тамбовская область – 28 участников
72. Ярославская область – 24 участника
73. Псковская область – 22 участника
74. Вологодская область – 19 участников
75. Новгородская область – 16 участников
76. Еврейская автономная область – 12 участников
77. Ивановская область – 4 участника
78. Смоленская область – 3 участника
79. Республика Дагестан – 1 участник
80. Карачаево-Черкесская Республика – 1 участник

**Количество победителей, призёров и лауреатов Чемпионата начальной школы «Вундеркинд», 2019**

- I место – 270 участников (1,4% от всех участников)  
II место – 296 участников (1,5% от всех участников)  
III место – 559 участников (3% от всех участников)  
Лауреаты – 2500 участника (13% от всех участников)

**Количество победителей, призёров и лауреатов Чемпионата начальной школы «Вундеркинд», 2019 по регионам РФ:**

1. Ростовская область – 354 участника (24%, всего 1447 участников)
2. Омская область – 223 участника (12%, всего 1870 участников)
3. Саратовская область – 199 участников (43%, всего 461 участник)
4. Иркутская область – 162 участника (17%, всего 974 участника)
5. Свердловская область – 142 участника (11%, всего 1260 участников)
6. Томская область – 135 участников (22%, всего 617 участников)
7. Липецкая область – 131 участник (41%, всего 321 участник)
8. Чувашская Республика – 123 участника (26%, всего 469 участников)
9. Астраханская область – 114 участников (37%, всего 310 участников)

10. Ханты-Мансийский автономный округ — Югра – 111 участников (18%, всего 605 участников)
11. Краснодарский край – 86 участников (20%, всего 425 участников)
12. Кемеровская область – 86 участников (25%, всего 345 участников)
13. Нижегородская область – 86 участников (30%, всего 283 участника)
14. Самарская область – 82 участника (27%, всего 301 участник)
15. Республика Татарстан – 63 участника (22%, всего 288 участников)
16. Мурманская область – 59 участников (29%, всего 207 участников)
17. Тверская область – 54 участника (35%, всего 155 участников)
18. Удмуртская Республика – 53 участника (22%, всего 244 участника)
19. Орловская область – 51 участник (27%, всего 190 участников)
20. Оренбургская область – 49 участников (30%, всего 162 участника)
21. Калининградская область – 48 участников (23%, всего 212 участников)
22. Московская область – 44 участника (12%, всего 377 участников)
23. Новосибирская область – 42 участника (7%, всего 570 участников)
24. Амурская область – 39 участников (15%, всего 256 участников)
25. Республика Башкортостан – 35 участников (25%, всего 140 участников)
26. Хабаровский край – 33 участника (15%, всего 216 участников)
27. Калужская область – 32 участника (31%, всего 104 участника)
28. Тульская область – 32 участника (46%, всего 69 участников)
29. Тюменская область – 31 участник (11%, всего 284 участника)
30. Воронежская область – 31 участник (38%, всего 81 участник)
31. Челябинская область – 30 участников (12%, всего 259 участников)
32. Республика Коми – 29 участников (17%, всего 168 участников)
33. Республика Хакасия – 29 участников (29%, всего 101 участник)
34. Пензенская область – 28 участников (27%, всего 105 участников)
35. Ямало-Ненецкий автономный округ – 27 участников (18%, всего 148 участников)
36. Курская область – 27 участников (26%, всего 102 участника)
37. Республика Мордовия – 27 участников (66%, всего 41 участник)
38. Республика Алтай – 26 участников (79%, всего 33 участника)
39. Кировская область – 25 участников (14%, всего 176 участников)
40. Алтайский край – 24 участника (7%, всего 347 участников)
41. Пермский край – 24 участника (9%, всего 254 участника)
42. Кабардино-Балкарская Республика – 24 участника (40%, всего 60 участников)
43. Красноярский край – 23 участника (9%, всего 246 участников)
44. Белгородская область – 21 участник (28%, всего 75 участников)
45. Рязанская область – 20 участников (43%, всего 47 участников)
46. Псковская область – 19 участников (86%, всего 22 участника)
47. Камчатский край – 18 участников (18%, всего 102 участника)
48. Республика Крым – 18 участников (27%, всего 66 участников)
49. Санкт-Петербург – 17 участников (10%, всего 170 участников)
50. Ставропольский край – 17 участников (21%, всего 81 участник)
51. Приморский край – 16 участников (11%, всего 149 участников)
52. Чукотский автономный округ – 15 участников (8%, всего 189 участников)
53. Москва – 15 участников (12%, всего 129 участников)
54. Республика Саха (Якутия) – 14 участников (7%, всего 191 участник)
55. Ленинградская область – 13 участников (11%, всего 122 участника)
56. Волгоградская область – 13 участников (18%, всего 72 участника)
57. Брянская область – 12 участников (16%, всего 74 участника)
58. Костромская область – 11 участников (19%, всего 58 участников)
59. Вологодская область – 10 участников (53%, всего 19 участников)
60. Архангельская область – 9 участников (4%, всего 250 участников)

61. Владимирская область – 9 участников (16%, всего 55 участников)
62. Тамбовская область – 8 участников (29%, всего 28 участников)
63. Республика Адыгея – 7 участников (15%, всего 47 участников)
64. Республика Марий Эл – 6 участников (7%, всего 84 участника)
65. Республика Бурятия – 6 участников (9%, всего 68 участников)
66. Сахалинская область – 6 участников (12%, всего 52 участника)
67. Забайкальский край – 5 участников (3%, всего 160 участников)
68. Республика Тыва – 3 участника (4%, всего 78 участников)
69. Ульяновская область – 2 участника (2%, всего 88 участников)
70. Еврейская автономная область – 2 участника (17%, всего 12 участников)
71. Ивановская область – 2 участника (50%, всего 4 участника)
72. Курганская область – 1 участник (1%, всего 69 участников)
73. Ненецкий автономный округ – 1 участник (2%, всего 48 участников)
74. Республика Калмыкия – 1 участник (3%, всего 33 участника)
75. Новгородская область – 1 участник (6%, всего 16 участников)
76. Смоленская область – 1 участник (33%, всего 3 участника)

## Контентная информация

### 1. Ключевые темы и выполняемость заданий Чемпионата начальной школы «Вундеркинд», 2019

#### Темы для 1-4 класса:

- 1) Задания, оцениваемые в 3 балла
- 2) Задания, оцениваемые в 4 балла
- 3) Задания, оцениваемые в 5 баллов

#### Выполняемость заданий по тематическим областям. 1 класс

Тематическая область	Задания, оцениваемые в 3 балла	Задания, оцениваемые в 4 балла	Задания, оцениваемые в 5 баллов
Номера вопросов	1-5	6-10	11-15
Количество заданий в %	33 %	33 %	33 %
% выполняемости	81 %	58 %	59 %

#### Выполняемость заданий по тематическим областям. 2 класс

Тематическая область	Задания, оцениваемые в 3 балла	Задания, оцениваемые в 4 балла	Задания, оцениваемые в 5 баллов
Номера вопросов	1-5	6-10	11-15
Количество заданий в %	33 %	33 %	33 %
% выполняемости	62 %	56 %	55 %

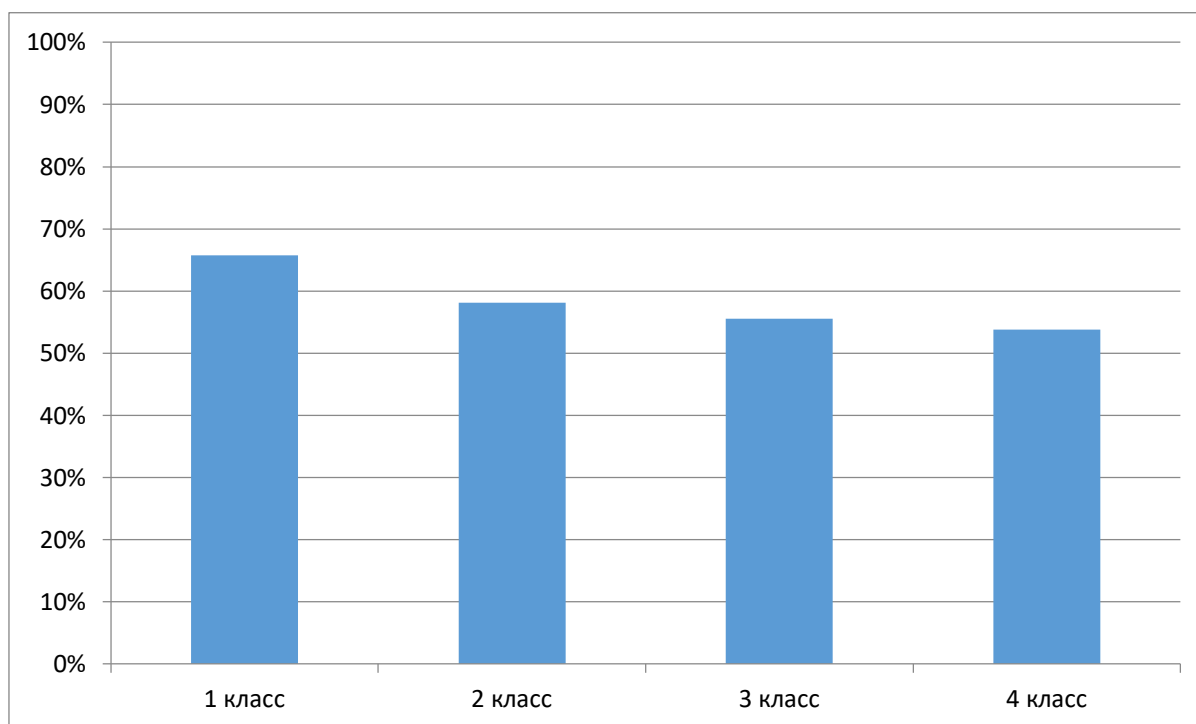
#### Выполняемость заданий по тематическим областям. 3 класс

Тематическая область	Задания, оцениваемые в 3 балла	Задания, оцениваемые в 4 балла	Задания, оцениваемые в 5 баллов
Номера вопросов	1-7	8-13	14-20
Количество заданий в %	35 %	30 %	35 %
% выполняемости	52 %	69 %	48 %

**Выполняемость заданий по тематическим областям. 4 класс**



<b>Тематическая область</b>	<b>Задания, оцениваемые в 3 балла</b>	<b>Задания, оцениваемые в 4 балла</b>	<b>Задания, оцениваемые в 5 баллов</b>
<b>Номера вопросов</b>	1-7	8-13	14-20
<b>Количество заданий в %</b>	35 %	30 %	35 %
<b>% выполняемости</b>	55 %	58 %	49 %

**2. Средняя выполняемость заданий Чемпионата начальной школы «Вундеркинд», 2019 по возрастным категориям:**



**3. Разбор и анализ заданий Чемпионата начальной школы «Вундеркинд», 2019, вызвавших наибольшее затруднение**

Класс	№ задания	% выполнимости	Вес задания (балл)	Тематическая область	Формулировка задания
1 класс	6	16,16%	4	Задания, оцениваемые в 4 балла	<p>6. Выбери зверей, которые не запасают корм на зиму.</p> 
2 класс	10	25,69%	4	Задания, оцениваемые в 4 балла	<p>10. Вспомни, чем пришлось заниматься Юре Баранкину и Косте Малинкину, когда они превратились в воробьёв в произведении В. Медведева «Баранкин, будь человеком!» Выбери верные варианты ответа.</p> <p>(1) учились вить гнездо (2) дрались за скворечник (3) учились искать червячков (4) спасались от кошки</p>
3 класс	15	10,22%	5	Задания, оцениваемые в 5 баллов	<p>15. С названиями каких животных употребляется слово <b>стадо</b>?</p> 

4 класс	14	13,33%	5	Задания, оцениваемые в 5 баллов	<p>14. У пары данных человечков есть два одинаковых признака. Выбери пары человечков, у которых такое же количество одинаковых признаков, как и у данных.</p>   <p>(1) (2) (3) (4)</p>
---------	----	--------	---	---------------------------------------	---