



**Публичный отчет о проведении
Международного Конкурса-игры по физической культуре
«Орлёнок», 2019**

Конкурс-игра «Орлёнок» проводится Центром «Снейл» с 2011 года.

Цель проведения Конкурса-игры «Орлёнок»: формирование у учащихся устойчивых мотивов и потребностей в бережном отношении к своему здоровью, знаний о физической культуре и спорте, их истории и современном развитии.

Статистическая информация

Возрастные категории Конкурса-игры «Орлёнок», 2019: детский сад; 1 класс; 2 класс; 3 класс; 4 класс; 5 класс; 6 класс; 7 класс; 8 класс; 9 класс; 10–11 классы и студенты 1 – 2 курсов СПО.

Количество участников Конкурса-игры «Орлёнок», 2019 – 12 604 ученика.

Количество участников Конкурса-игры «Орлёнок» по годам с 2011 по 2019:

2011 год – 3055
2012 год – 18730
2013 год – 25955
2014 год – 44901
2015 год – 36592
2016 год – 24002
2017 год – 18820
2018 год – 13336
2019 год – 12604

Количество участников Конкурса-игры «Орлёнок», 2019 по возрастным категориям:

Детский сад – 3661 участников
1 класс – 1146 участников
2 класс – 1720 участников
3 класс – 1553 участника
4 класс – 1245 участников
5 класс – 772 участника
6 класс – 484 участника
7 класс – 493 участника
8 класс – 479 участников
9 класс – 454 участника
10-11 класс и студенты 1-2 курсов СПО – 597 участников

Страны-участницы Конкурса-игры «Орлёнок», 2019

Российская Федерация – 71 регион
Республика Казахстан – 7 регионов
Республика Молдова – 1 регион

Регионы-участники РФ Конкурса-игры «Орлёнок», 2019

1. Омская область – 1649 участников
2. Иркутская область – 962 участника
3. Свердловская область – 662 участника
4. Ростовская область – 524 участника
5. Кемеровская область – 520 участников
6. Волгоградская область – 466 участников
7. Саратовская область – 411 участников
8. Оренбургская область – 354 участника
9. Пермский край – 339 участников
10. Алтайский край – 337 участников
11. Тюменская область – 332 участника
12. Ленинградская область – 326 участников
13. Ханты-Мансийский автономный округ — Югра – 325 участников
14. Кировская область – 324 участника
15. Республика Татарстан – 284 участника
16. Хабаровский край – 276 участников
17. Томская область – 243 участника
18. Смоленская область – 208 участников
19. Краснодарский край – 171 участник
20. Республика Саха (Якутия) – 168 участников
21. Республика Башкортостан – 162 участника
22. Самарская область – 161 участник
23. Приморский край – 160 участников
24. Новосибирская область – 154 участника
25. Владимирская область – 148 участников
26. Ямало-Ненецкий автономный округ – 144 участника
27. Забайкальский край – 138 участников
28. Нижегородская область – 134 участника
29. Челябинская область – 131 участник
30. Республика Коми – 122 участника
31. Республика Марий Эл – 118 участников
32. Московская область – 106 участников
33. Чувашская Республика – 104 участника
34. Тамбовская область – 100 участников
35. Удмуртская Республика – 97 участников
36. Костромская область – 95 участников
37. Красноярский край – 90 участников
38. Мурманская область – 88 участников
39. Санкт-Петербург – 75 участников
40. Ставропольский край – 73 участника
41. Орловская область – 73 участника
42. Камчатский край – 70 участников
43. Астраханская область – 66 участников
44. Республика Хакасия – 65 участников
45. Архангельская область – 62 участника
46. Республика Карелия – 58 участников
47. Амурская область – 55 участников
48. Калужская область – 55 участников
49. Псковская область – 52 участника
50. Липецкая область – 48 участников
51. Республика Бурятия – 46 участников

52. Ярославская область – 42 участника
53. Москва – 41 участник
54. Ненецкий автономный округ – 39 участников
55. Вологодская область – 39 участников
56. Тверская область – 38 участников
57. Калининградская область – 36 участников
58. Ульяновская область – 33 участника
59. Ивановская область – 32 участника
60. Воронежская область – 27 участников
61. Курганская область – 25 участников
62. Республика Крым – 25 участников
63. Курская область – 20 участников
64. Сахалинская область – 16 участников
65. Чукотский автономный округ – 12 участников
66. Республика Мордовия – 12 участников
67. Республика Северная Осетия — Алания – 12 участников
68. Белгородская область – 7 участников
69. Пензенская область – 1 участник
70. Брянская область – 1 участник
71. Карачаево-Черкесская Республика – 1 участник

Количество победителей, призёров и лауреатов Конкурса-игры «Орлёнок», 2019

I место и Победители – 1021 участник (8% от всех участников)

II место – 151 участник (1% от всех участников)

III место – 194 участника (2% от всех участников)

Лауреаты – 1576 участников (12,5% от всех участников)

Количество победителей, призёров и лауреатов Конкурса-игры «Орлёнок», 2019 по регионам РФ:

1. Омская область – 385 участников (23%, всего 1649 участников)
2. Иркутская область – 186 участников (19%, всего 962 участника)
3. Волгоградская область – 183 участника (39%, всего 466 участников)
4. Кемеровская область – 165 участников (32%, всего 520 участников)
5. Тюменская область – 161 участник (48%, всего 332 участника)
6. Ростовская область – 130 участников (25%, всего 524 участника)
7. Свердловская область – 126 участников (19%, всего 662 участника)
8. Республика Татарстан – 115 участников (40%, всего 284 участника)
9. Саратовская область – 108 участников (26%, всего 411 участников)
10. Ханты-Мансийский автономный округ — Югра – 93 участника (29%, всего 325 участников)
11. Оренбургская область – 81 участник (23%, всего 354 участника)
12. Самарская область – 76 участников (47%, всего 161 участник)
13. Ямало-Ненецкий автономный округ – 73 участника (51%, всего 144 участника)
14. Пермский край – 70 участников (21%, всего 339 участников)
15. Республика Саха (Якутия) – 60 участников (36%, всего 168 участников)
16. Томская область – 59 участников (24%, всего 243 участника)
17. Ленинградская область – 55 участников (17%, всего 326 участников)
18. Алтайский край – 52 участника (15%, всего 337 участников)
19. Кировская область – 51 участник (16%, всего 324 участника)
20. Хабаровский край – 46 участников (17%, всего 276 участников)
21. Московская область – 46 участников (43%, всего 106 участников)
22. Удмуртская Республика – 46 участников (47%, всего 97 участников)

23. Нижегородская область – 43 участника (32%, всего 134 участника)
24. Краснодарский край – 39 участников (23%, всего 171 участник)
25. Республика Башкортостан – 37 участников (23%, всего 162 участника)
26. Новосибирская область – 32 участника (21%, всего 154 участника)
27. Чувашская Республика – 32 участника (31%, всего 104 участника)
28. Мурманская область – 30 участников (34%, всего 88 участников)
29. Владимирская область – 29 участников (20%, всего 148 участников)
30. Санкт-Петербург – 28 участников (37%, всего 75 участников)
31. Красноярский край – 26 участников (29%, всего 90 участников)
32. Тамбовская область – 25 участников (25%, всего 100 участников)
33. Приморский край – 21 участник (13%, всего 160 участников)
34. Липецкая область – 18 участников (38%, всего 48 участников)
35. Астраханская область – 17 участников (26%, всего 66 участников)
36. Смоленская область – 16 участников (8%, всего 208 участников)
37. Воронежская область – 16 участников (59%, всего 27 участников)
38. Республика Коми – 14 участников (11%, всего 122 участника)
39. Камчатский край – 14 участников (20%, всего 70 участников)
40. Москва – 13 участников (32%, всего 41 участник)
41. Тверская область – 13 участников (34%, всего 38 участников)
42. Челябинская область – 12 участников (9%, всего 131 участник)
43. Костромская область – 12 участников (13%, всего 95 участников)
44. Калужская область – 12 участников (22%, всего 55 участников)
45. Псковская область – 12 участников (23%, всего 52 участника)
46. Ненецкий автономный округ – 12 участников (31%, всего 39 участников)
47. Калининградская область – 12 участников (33%, всего 36 участников)
48. Архангельская область – 11 участников (18%, всего 62 участника)
49. Республика Крым – 10 участников (40%, всего 25 участников)
50. Ставропольский край – 9 участников (12%, всего 73 участника)
51. Республика Марий Эл – 7 участников (6%, всего 118 участников)
52. Ярославская область – 7 участников (17%, всего 42 участника)
53. Амурская область – 6 участников (11%, всего 55 участников)
54. Белгородская область – 6 участников (86%, всего 7 участников)
55. Орловская область – 5 участников (7%, всего 73 участника)
56. Республика Хакасия – 5 участников (8%, всего 65 участников)
57. Республика Мордовия – 5 участников (42%, всего 12 участников)
58. Вологодская область – 4 участника (10%, всего 39 участников)
59. Курская область – 4 участника (20%, всего 20 участников)
60. Забайкальский край – 3 участника (2%, всего 138 участников)
61. Ивановская область – 3 участника (9%, всего 32 участника)
62. Ульяновская область – 2 участника (6%, всего 33 участника)
63. Сахалинская область – 2 участника (13%, всего 16 участников)
64. Республика Карелия – 1 участник (2%, всего 58 участников)
65. Республика Бурятия – 1 участник (2%, всего 46 участников)
66. Курганская область – 1 участник (4%, всего 25 участников)
67. Чукотский автономный округ – 1 участник (8%, всего 12 участников)
68. Республика Северная Осетия — Алания – 1 участник (8%, всего 12 участников)
69. Пензенская область – 1 участник (100%, всего 1 участника)
70. Брянская область – 1 участник (100%, всего 1 участник)

Контентная информация

1. Ключевые темы и выполняемость заданий Конкурса-игры «Орлёнок», 2019

Темы для детского сада:

- 1) Здоровье и здоровый образ жизни
- 2) Спортивный практик
- 3) История спорта и олимпийского движения

Выполняемость заданий по тематическим областям. Детский сад

Тематическая область	Здоровье и здоровый образ жизни	Спортивный практик	История спорта и олимпийского движения
Номера вопросов	1-5	6-10	11-15
Количество заданий в %	33 %	33 %	33 %
% выполняемости	93 %	93 %	77 %

Темы для 1-11 классов:

- 1) Здоровье и здоровый образ жизни
- 2) Спортивный теоретик
- 3) Спортивный практик
- 4) История спорта и олимпийского движения

Выполняемость заданий по тематическим областям. 1 класс

Тематическая область	Здоровье и здоровый образ жизни	Спортивный теоретик	Спортивный практик	История спорта и олимпийского движения
Номера вопросов	1-5	6-10	11-15	16-20
Количество заданий в %	25 %	25 %	25 %	25 %
% выполняемости	76 %	86 %	85 %	61 %

Выполняемость заданий по тематическим областям. 2 класс

Тематическая область	Здоровье и здоровый образ жизни	Спортивный теоретик	Спортивный практик	История спорта и олимпийского движения
Номера вопросов	1-5	6-10	11-15	16-20
Количество заданий в %	25 %	25 %	25 %	25 %
% выполняемости	73 %	81 %	77 %	63 %

Выполняемость заданий по тематическим областям. 3 класс

Тематическая область	Здоровье и здоровый образ жизни	Спортивный теоретик	Спортивный практик	История спорта и олимпийского движения
Номера вопросов	1-5	6-10	11-15	16-20
Количество заданий в %	25 %	25 %	25 %	25 %
% выполняемости	69 %	75 %	78 %	65 %

Выполняемость заданий по тематическим областям. 4 класс

Тематическая область	Здоровье и здоровый образ жизни	Спортивный теоретик	Спортивный практик	История спорта и олимпийского движения
Номера вопросов	1-5	6-10	11-15	16-20
Количество заданий в %	25 %	25 %	25 %	25 %
% выполняемости	57 %	65 %	74 %	67 %

Выполняемость заданий по тематическим областям. 5 класс

Тематическая область	Здоровье и здоровый образ жизни	Спортивный теоретик	Спортивный практик	История спорта и олимпийского движения
Номера вопросов	1-5	6-12	13-16	17-20
Количество заданий в %	25 %	35 %	20 %	20 %
% выполняемости	43 %	67 %	58 %	55 %

Выполняемость заданий по тематическим областям. 6 класс

Тематическая область	Здоровье и здоровый образ жизни	Спортивный теоретик	Спортивный практик	История спорта и олимпийского движения
Номера вопросов	1-5	6-11	12-16	17-20
Количество заданий в %	25 %	30 %	25 %	20 %
% выполняемости	37 %	50 %	48 %	51 %

Выполняемость заданий по тематическим областям. 7 класс

Тематическая область	Здоровье и здоровый образ жизни	Спортивный теоретик	Спортивный практик	История спорта и олимпийского движения
Номера вопросов	1-5	6-11	12-16	17-20
Количество заданий в %	25 %	30 %	25 %	20 %
% выполняемости	76 %	50 %	59 %	66 %

Выполняемость заданий по тематическим областям. 8 класс

Тематическая область	Здоровье и здоровый образ жизни	Спортивный теоретик	Спортивный практик	История спорта и олимпийского движения
Номера вопросов	1-4	5-9	10-15	16-20
Количество заданий в %	20 %	25 %	30 %	25 %
% выполняемости	57 %	57 %	69 %	60 %

Выполняемость заданий по тематическим областям. 9 класс

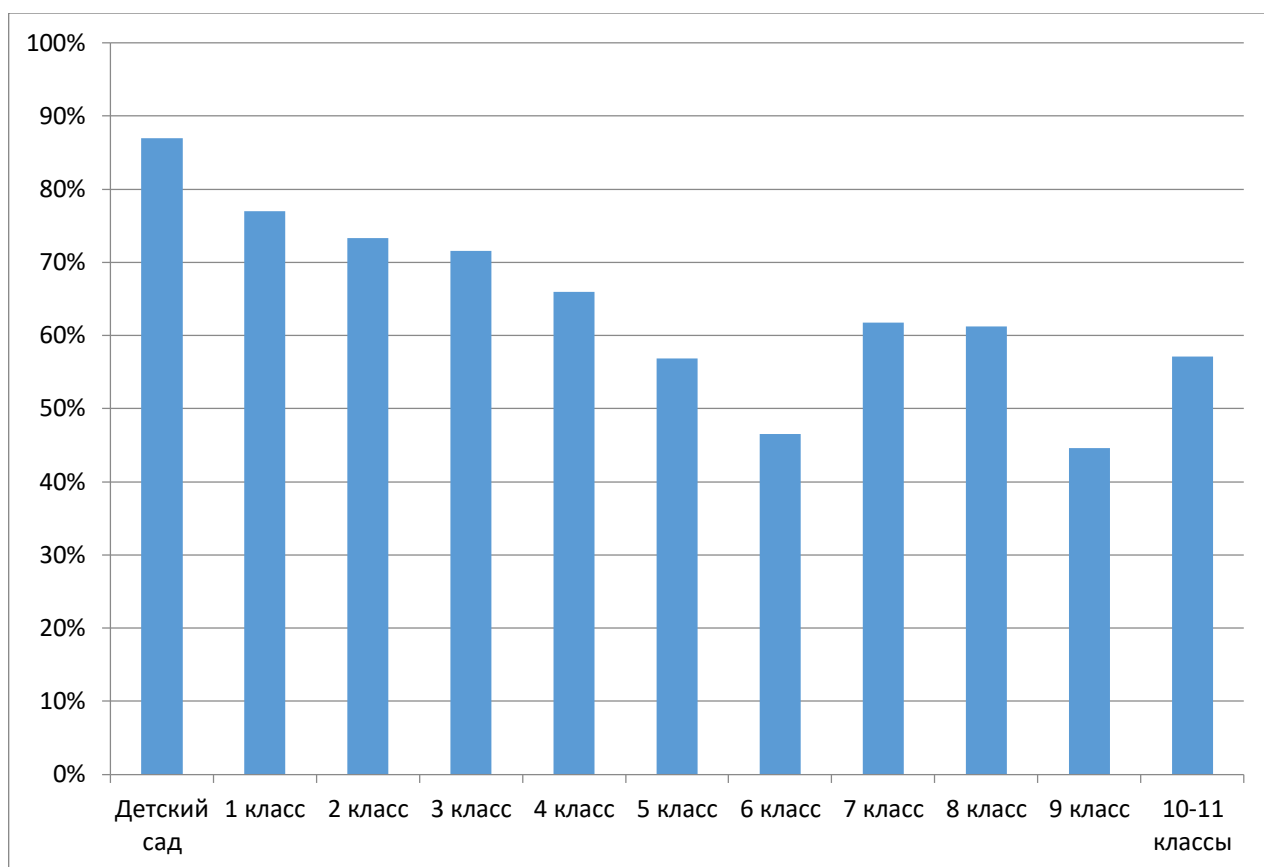
Тематическая область	Здоровье и здоровый образ жизни	Спортивный теоретик	Спортивный практик	История спорта и олимпийского движения
Номера вопросов	1-5	6-12	13-19	20-25

Количество заданий в %	20 %	28 %	28 %	24 %
% выполняемости	46 %	44 %	51 %	38 %

Выполняемость заданий по тематическим областям. 10-11 классы



Тематическая область	Здоровье и здоровый образ жизни	Спортивный теоретик	Спортивный практик	История спорта и олимпийского движения
Номера вопросов	1-5	6-12	13-19	20-25
Количество заданий в %	20 %	28 %	28 %	24 %
% выполняемости	63 %	43 %	65 %	59 %

2. Средняя выполняемость заданий Конкурса-игры «Орлёнок», 2019 по возрастным категориям:



3. Разбор и анализ заданий Конкурса-игры «Орлёнок», 2019, вызвавших наибольшее затруднение

Класс	№ задания	% выполнимости	Вес задания (балл)	Тематическая область	Формулировка задания																																																																																																																								
1 класс	18	5,76	4	История спорта и олимпийского движения	<p>18. Какие виды спорта не относятся к программе Олимпийских зимних игр? Выбери верные ответы.</p> 																																																																																																																								
2 класс	20	38,84%	5	История спорта и олимпийского движения	<p>20. Сколько названий зимних олимпийских видов спорта спрятано в прямоугольнике? Слова располагаются только по вертикали и горизонтали. Выбери верный ответ.</p> <table border="1" data-bbox="1384 699 1937 1236"> <tr><td>П</td><td>О</td><td>Х</td><td>И</td><td>Т</td><td>Е</td><td>Н</td><td>Н</td><td>И</td><td>С</td></tr> <tr><td>Л</td><td>К</td><td>О</td><td>Л</td><td>Ф</td><td>С</td><td>К</td><td>С</td><td>О</td><td>К</td></tr> <tr><td>А</td><td>У</td><td>К</td><td>Ё</td><td>Р</td><td>Л</td><td>И</td><td>Н</td><td>Г</td><td>Е</td></tr> <tr><td>В</td><td>В</td><td>К</td><td>Р</td><td>И</td><td>А</td><td>С</td><td>О</td><td>А</td><td>Л</td></tr> <tr><td>А</td><td>Ы</td><td>Е</td><td>Е</td><td>С</td><td>Л</td><td>О</td><td>У</td><td>Н</td><td>Е</td></tr> <tr><td>Н</td><td>Р</td><td>Й</td><td>Г</td><td>Т</td><td>О</td><td>М</td><td>Б</td><td>Д</td><td>Т</td></tr> <tr><td>И</td><td>О</td><td>Н</td><td>Б</td><td>А</td><td>М</td><td>К</td><td>О</td><td>Б</td><td>О</td></tr> <tr><td>Е</td><td>К</td><td>И</td><td>И</td><td>Й</td><td>Я</td><td>С</td><td>Р</td><td>О</td><td>Н</td></tr> <tr><td>Б</td><td>И</td><td>А</td><td>Т</td><td>Л</td><td>О</td><td>Н</td><td>Д</td><td>Л</td><td>Я</td></tr> <tr><td>О</td><td>М</td><td>Я</td><td>Ч</td><td>Е</td><td>С</td><td>Т</td><td>И</td><td>У</td><td>А</td></tr> <tr><td>Б</td><td>О</td><td>Б</td><td>С</td><td>Л</td><td>Е</td><td>Й</td><td>Н</td><td>П</td><td>У</td></tr> <tr><td>Ы</td><td>М</td><td>У</td><td>К</td><td>А</td><td>Н</td><td>Т</td><td>Г</td><td>А</td><td>Т</td></tr> </table> <p>(1) по горизонтали 3 слова, по вертикали – 4 слова (2) по горизонтали 3 слова, по вертикали – 5 слов (3) по горизонтали 4 слова, по вертикали – 3 слова (4) по горизонтали 4 слова, по вертикали – 5 слов</p>	П	О	Х	И	Т	Е	Н	Н	И	С	Л	К	О	Л	Ф	С	К	С	О	К	А	У	К	Ё	Р	Л	И	Н	Г	Е	В	В	К	Р	И	А	С	О	А	Л	А	Ы	Е	Е	С	Л	О	У	Н	Е	Н	Р	Й	Г	Т	О	М	Б	Д	Т	И	О	Н	Б	А	М	К	О	Б	О	Е	К	И	И	Й	Я	С	Р	О	Н	Б	И	А	Т	Л	О	Н	Д	Л	Я	О	М	Я	Ч	Е	С	Т	И	У	А	Б	О	Б	С	Л	Е	Й	Н	П	У	Ы	М	У	К	А	Н	Т	Г	А	Т
П	О	Х	И	Т	Е	Н	Н	И	С																																																																																																																				
Л	К	О	Л	Ф	С	К	С	О	К																																																																																																																				
А	У	К	Ё	Р	Л	И	Н	Г	Е																																																																																																																				
В	В	К	Р	И	А	С	О	А	Л																																																																																																																				
А	Ы	Е	Е	С	Л	О	У	Н	Е																																																																																																																				
Н	Р	Й	Г	Т	О	М	Б	Д	Т																																																																																																																				
И	О	Н	Б	А	М	К	О	Б	О																																																																																																																				
Е	К	И	И	Й	Я	С	Р	О	Н																																																																																																																				
Б	И	А	Т	Л	О	Н	Д	Л	Я																																																																																																																				
О	М	Я	Ч	Е	С	Т	И	У	А																																																																																																																				
Б	О	Б	С	Л	Е	Й	Н	П	У																																																																																																																				
Ы	М	У	К	А	Н	Т	Г	А	Т																																																																																																																				

3 класс	1	15,20%	3	Здоровье и здоровый образ жизни	<p>1. Выбери продукты, в которых преобладает такой биологически значимый элемент, как кальций.</p> 
4 класс	5	19,44%	5	Здоровье и здоровый образ жизни	<p>5. Для чего применяются данные упражнения? Выбери верные ответы.</p>  <p>(1) для укрепления свода стопы (2) для укрепления мышечного корсета (3) в комплексе физкультминутки (4) в комплексе утренней гимнастики</p>
5 класс	16	12,31%	3	Спортивный практик	<p>16. Реши задачу. До урока физической культуры пульс ученика 5 класса составлял 70 ударов в минуту, после урока мальчик вновь измерил свой пульс и получил значение – 150 ударов в минуту. Еще одно измерение он произвел через 15 минут: пульс составил 115 ударов в минуту. Чем может быть вызвано такое состояние учащегося? Выбери верные ответы.</p> <p>(1) недостаточной физической подготовленностью учащегося (2) возможным перенесенным вирусным заболеванием (3) выполнением домашнего задания по физической культуре (4) посещением спортивной секции (5) длительным отсутствием на уроках физической культуры</p>

6 класс	4	11,13%	5	Здоровье и здоровый образ жизни	<p>4. Какие субъективные показатели можно использовать для самоконтроля в процессе занятий спортом? Выбери верные ответы.</p> <p>(1) умственная работоспособность на уроках</p> <p>(2) частота сердечных сокращений и артериальное давление</p> <p>(3) настроение и аппетит</p> <p>(4) частота дыхания и жизненная ёмкость легких</p>
7 класс	7	20,16%	3	Спортивный теоретик	<p>7. На развитие каких групп мышц направлено упражнение «подъём ног лежа на спине»? Выбери верные ответы.</p> <p>(1) мышцы шеи</p> <p>(2) мышцы спины</p> <p>(3) мышцы брюшного пресса</p> <p>(4) мышцы ног</p>
8 класс	4	11,90%	5	Здоровье и здоровый образ жизни	<p>4. Учащийся на занятии спортом обнаружил покраснение кожи лица, сменяющееся побледнением, усиленное потоотделение и вялые движения. Что ему необходимо сделать в этом случае? Выбери верные ответы.</p> <p>(1) продолжить занятие в обычном режиме</p> <p>(2) обратиться к тренеру или врачу</p> <p>(3) проконтролировать свое физическое состояние</p> <p>(4) снизить физическую нагрузку</p>
9 класс	1	8,59%	3	Здоровье и здоровый образ жизни	<p>1. Что является мощным оздоровительным средством ЗОЖ? Выбери верные ответы.</p> <p>(1) правильное питание</p> <p>(2) закаливание</p> <p>(3) соблюдение правил режима дня</p> <p>(4) двигательная активность</p>

10-11 классы	5	9,88%	5	Здоровье и здоровый образ жизни	<p>5. Выбери утверждения по формированию физического здоровья, которые являются неверными.</p> <p>(1) Основное условие в борьбе с ожирением – регулярность занятий физическими упражнениями на протяжении недели, месяца.</p> <p>(2) Для формирования правильной осанки используются имитационные и подводящие упражнения.</p> <p>(3) Суммарный объём нагрузки в день в процессе оздоровительных занятий должен быть не менее 2 часов.</p> <p>(4) Основная причина развития плоскостопия – ослабление мышечно-связочного аппарата спины.</p>
-----------------	---	-------	---	---------------------------------------	--