



Публичный отчет о проведении Международного Конкурса-игры «Карусель мультфильмов» (5 серия), 2019

Конкурс-игра «Карусель мультфильмов» проводится Центром «Снейл» с 2017 года.

Цель проведения Конкурса-игры «Карусель мультфильмов»: расширение кругозора участников от общения с искусством мультипликации разных жанров, стилей, национальных школ; развитие навыков художественного, музыкально-эстетического и литературного самообразования.

Статистическая информация

Возрастные категории Конкурса-игры «Карусель мультфильмов», 2019: детский сад; 1–2 классы; 3–4 классы; 5–6 классы.

Количество участников Конкурса-игры «Карусель мультфильмов», 2019 – 2306 учеников.

Количество участников Конкурса-игры «Карусель мультфильмов» по годам с 2017 по 2019:

Май 2017 года (1 серия) – 2663

Сентябрь 2017 года (2 серия) – 1082

Май 2018 года (3 серия) – 3753

Сентябрь 2018 года (4 серия) – 2312

Май 2019 года (5 серия) – 2306

Количество участников Конкурса-игры «Карусель мультфильмов», 2019 по возрастным категориям:

Детский сад – 703

1-2 классы – 882

3-4 классы – 537

5-6 классы – 184

Страны-участницы Конкурса-игры «Карусель мультфильмов», 2019

Российская Федерация – 65 регионов

Республика Казахстан – 4 региона

Республика Молдова – 1 регион

Украина – 1 регион

Кувейт – 1 регион

Азербайджанская Республика – 1 регион

Регионы-участники РФ Конкурса-игры «Карусель мультфильмов», 2019

1. Иркутская область – 218 участников

2. Омская область – 179 участников

3. Томская область – 131 участник
4. Архангельская область – 116 участников
5. Свердловская область – 111 участников
6. Ханты-Мансийский автономный округ — Югра – 107 участников
7. Красноярский край – 88 участников
8. Алтайский край – 74 участника
9. Челябинская область – 65 участников
10. Ямало-Ненецкий автономный округ – 61 участник
11. Московская область – 60 участников
12. Нижегородская область – 60 участников
13. Приморский край – 59 участников
14. Тюменская область – 59 участников
15. Краснодарский край – 53 участника
16. Сахалинская область – 52 участника
17. Курская область – 49 участников
18. Удмуртская Республика – 49 участников
19. Чукотский автономный округ – 44 участника
20. Ростовская область – 43 участника
21. Хабаровский край – 41 участник
22. Новгородская область – 40 участников
23. Астраханская область – 38 участников
24. Мурманская область – 38 участников
25. Ленинградская область – 36 участников
26. Новосибирская область – 36 участников
27. Пермский край – 32 участника
28. Республика Саха (Якутия) – 32 участника
29. Кировская область – 28 участников
30. Пензенская область – 27 участников
31. Республика Мордовия – 25 участников
32. Кемеровская область – 23 участника
33. Забайкальский край – 21 участник
34. Оренбургская область – 18 участников
35. Республика Марий Эл – 18 участников
36. Липецкая область – 17 участников
37. Белгородская область – 16 участников
38. Амурская область – 14 участников
39. Камчатский край – 14 участников
40. Саратовская область – 14 участников
41. Тульская область – 12 участников
42. Москва – 11 участников
43. Смоленская область – 11 участников
44. Владимирская область – 9 участников
45. Воронежская область – 8 участников
46. Санкт-Петербург – 6 участников
47. Орловская область – 4 участника
48. Ярославская область – 4 участника
49. Республика Башкортостан – 3 участника
50. Самарская область – 3 участника
51. Волгоградская область – 2 участника
52. Вологодская область – 2 участника
53. Еврейская автономная область – 2 участника
54. Кабардино-Балкарская Республика – 2 участника

55. Калужская область – 2 участника
56. Курганская область – 2 участника
57. Ставропольский край – 2 участника
58. Тверская область – 2 участника
59. Ульяновская область – 2 участника
60. Брянская область – 1 участник
61. Ивановская область – 1 участник
62. Калининградская область – 1 участник
63. Карачаево-Черкесская Республика – 1 участник
64. Республика Крым – 1 участник
65. Республика Хакасия – 1 участник

Количество победителей, призёров и лауреатов Конкурса-игры «Карусель мультфильмов», 2019

Победители – 164 участника (7% от всех участников)

Лауреаты – 389 участников (17% от всех участников)

Количество победителей, призёров и лауреатов Конкурса-игры «Карусель мультфильмов», 2019 по регионам РФ:

1. Иркутская область – 73 участника (33%, всего 218 участников)
2. Ханты-Мансийский автономный округ — Югра – 39 участников (36%, всего 107 участников)
3. Томская область – 36 участников (27%, всего 131 участник)
4. Свердловская область – 32 участника (29%, всего 111 участников)
5. Красноярский край – 27 участников (31%, всего 88 участников)
6. Курская область – 20 участников (41%, всего 49 участников)
7. Омская область – 19 участников (11%, всего 179 участников)
8. Ростовская область – 18 участников (42%, всего 43 участника)
9. Республика Саха (Якутия) – 15 участников (47%, всего 32 участника)
10. Алтайский край – 14 участников (19%, всего 74 участника)
11. Нижегородская область – 13 участников (22%, всего 60 участников)
12. Челябинская область – 12 участников (18%, всего 65 участников)
13. Мурманская область – 12 участников (32%, всего 38 участников)
14. Хабаровский край – 10 участников (24%, всего 41 участник)
15. Астраханская область – 10 участников (26%, всего 38 участников)
16. Кемеровская область – 10 участников (43%, всего 23 участника)
17. Саратовская область – 10 участников (71%, всего 14 участников)
18. Республика Мордовия – 8 участников (32%, всего 25 участников)
19. Московская область – 7 участников (12%, всего 60 участников)
20. Пермский край – 7 участников (22%, всего 32 участника)
21. Пензенская область – 7 участников (26%, всего 27 участников)
22. Новосибирская область – 6 участников (17%, всего 36 участников)
23. Республика Марий Эл – 6 участников (33%, всего 18 участников)
24. Белгородская область – 6 участников (38%, всего 16 участников)
25. Владимирская область – 6 участников (67%, всего 9 участников)
26. Камчатский край – 5 участников (36%, всего 14 участников)
27. Ямало-Ненецкий автономный округ – 4 участника (7%, всего 61 участник)
28. Тюменская область – 4 участника (7%, всего 59 участников)
29. Чукотский автономный округ – 4 участника (9%, всего 44 участника)
30. Оренбургская область – 4 участника (22%, всего 18 участников)
31. Амурская область – 4 участника (29%, всего 14 участников)
32. Архангельская область – 3 участника (3%, всего 116 участников)

33. Краснодарский край – 3 участника (6%, всего 53 участника)
34. Кировская область – 3 участника (11%, всего 28 участников)
35. Москва – 3 участника (27%, всего 11 участников)
36. Санкт-Петербург – 3 участника (50%, всего 6 участников)
37. Орловская область – 3 участника (75%, всего 4 участника)
38. Удмуртская Республика – 2 участника (4%, всего 49 участников)
39. Липецкая область – 2 участника (12%, всего 17 участников)
40. Тульская область – 2 участника (17%, всего 12 участников)
41. Воронежская область – 2 участника (25%, всего 8 участников)
42. Волгоградская область – 2 участника (100%, всего 2 участника)
43. Вологодская область – 2 участника (100%, всего 2 участника)
44. Приморский край – 1 участник (2%, всего 59 участников)
45. Сахалинская область – 1 участник (2%, всего 52 участника)
46. Ленинградская область – 1 участник (3%, всего 36 участников)
47. Забайкальский край – 1 участник (5%, всего 21 участник)
48. Смоленская область – 1 участник (9%, всего 11 участников)
49. Республика Башкортостан – 1 участник (33%, всего 3 участника)
50. Еврейская автономная область – 1 участник (50%, всего 2 участника)
51. Курганская область – 1 участник (50%, всего 2 участника)
52. Ставропольский край – 1 участник (50%, всего 2 участника)
53. Ивановская область – 1 участник (100%, всего 1 участник)
54. Карачаево-Черкесская Республика – 1 участник (100%, всего 1 участник)
55. Республика Хакасия – 1 участник (100%, всего 1 участник)

Контентная информация

1. Ключевые темы и выполняемость заданий Конкурса-игры «Карусель мультфильмов», 2019

Темы для детского сада, 1-6 класса:

- 1) Задания, оцениваемые в 3 балла
- 2) Задания, оцениваемые в 4 балла
- 3) Задания, оцениваемые в 5 баллов

Выполняемость заданий по тематическим областям. Детский сад

Тематическая область	Задания, оцениваемые в 3 балла	Задания, оцениваемые в 4 балла	Задания, оцениваемые в 5 баллов
Номера вопросов	1-5	6-10	11-15
Количество заданий в %	33 %	33 %	33 %
% выполняемости	90 %	63 %	80 %

Выполняемость заданий по тематическим областям. 1-2 классы

Тематическая область	Задания, оцениваемые в 3 балла	Задания, оцениваемые в 4 балла	Задания, оцениваемые в 5 баллов
Номера вопросов	1-5	6-10	11-15
Количество заданий в %	33 %	33 %	33 %
% выполняемости	85 %	61 %	55 %

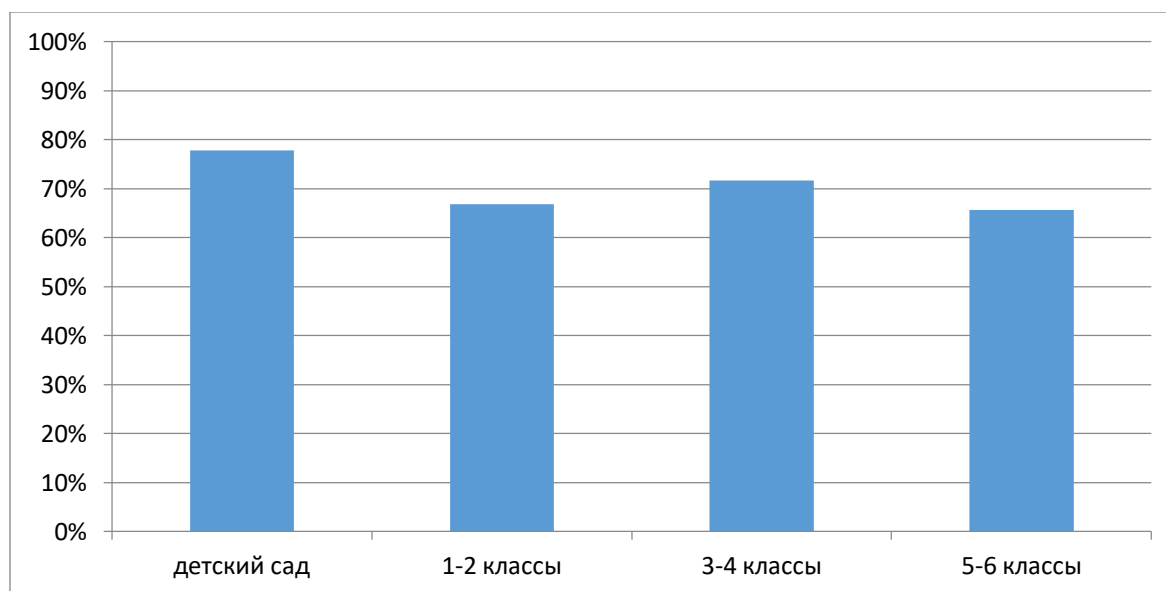
Выполняемость заданий по тематическим областям. 3-4 классы

Тематическая область	Задания, оцениваемые в 3 балла	Задания, оцениваемые в 4 балла	Задания, оцениваемые в 5 баллов
Номера вопросов	1-5	6-10	11-15
Количество заданий в %	33 %	33 %	33 %
% выполняемости	89 %	81 %	45 %




























Выполняемость заданий по тематическим областям. 5-6 классы

Тематическая область	Задания, оцениваемые в 3 балла	Задания, оцениваемые в 4 балла	Задания, оцениваемые в 5 баллов
Номера вопросов	1-5	6-10	11-15
Количество заданий в %	33 %	33 %	33 %
% выполняемости	82 %	58 %	57 %

2. Средняя выполняемость заданий Конкурса-игры «Карусель мультфильмов», 2019 по возрастным категориям:



3. Разбор и анализ заданий Конкурса-игры «Карусель мультфильмов», 2019, вызвавших наибольшее затруднение

Класс	№ задания	% выполнимости	Вес задания (балл)	Тематическая область	Формулировка задания								
Детский сад	8	15,95%	4	Задания, оцениваемые в 4 балла	<p>8. Персонаж Антошка не раз появляется в мультфильмах. Выбери мультфильмы, в которых он встречается.</p> <p>(1) «Два весёлых гуся» (2) «Антошка» (3) «Фантазёры из деревни Угорь» (4) «Рыжий, рыжий, конопатый»</p>								
1-2	15	9,3%	5	Задания, оцениваемые в 5 баллов	<p>15. Выбери, кто из представленных актёров озвучивал старуху Шапокляк в мультфильме о Чебурашке и крокодиле Гене.</p> <table border="1" style="width: 100%; text-align: center;"> <tr> <td></td> <td></td> <td></td> <td></td> </tr> <tr> <td>Ирина Евгеньевна Мазинг (1)</td> <td>Василий Борисович Ливанов (2)</td> <td>Клара Михайловна Румянова (3)</td> <td>Владимир Иосифович Раутбарт (4)</td> </tr> </table>					Ирина Евгеньевна Мазинг (1)	Василий Борисович Ливанов (2)	Клара Михайловна Румянова (3)	Владимир Иосифович Раутбарт (4)
													
Ирина Евгеньевна Мазинг (1)	Василий Борисович Ливанов (2)	Клара Михайловна Румянова (3)	Владимир Иосифович Раутбарт (4)										
3-4	11	14,9%	5	Задания, оцениваемые в 5 баллов	<p>11. Посмотри на изображение. Что спрятано за чёрным прямоугольником?</p> <table border="1" style="width: 100%;"> <tr> <td rowspan="2" style="text-align: center;"></td> <td style="text-align: center;"> (1)</td> <td style="text-align: center;"> (2)</td> </tr> <tr> <td style="text-align: center;"> (3)</td> <td style="text-align: center;"> (4)</td> </tr> </table>		 (1)	 (2)	 (3)	 (4)			
	 (1)	 (2)											
	 (3)	 (4)											

5-6	12	13,04%	5	Задания, оцениваемые в 5 баллов	12. Что вмещается в коробку с карандашами? (1) клоун (2) волк (3) гном (4) береза (5) заяц (6) дровосек
-----	----	--------	---	---------------------------------------	--