



## Публичный отчет о проведении Международного Конкурса-игры по ОБЖ «Муравей», 2018

**Конкурс-игра «Муравей» проводится Центром «Снейл» с 2011 года.**

**Цель проведения Конкурса-игры «Муравей»:** формирование у учащихся качеств личности, необходимых для ведения здорового образа жизни, анализа и интерпретации информации для обеспечения собственной безопасности и безопасности ближнего.

### Статистическая информация

**Возрастные категории** Конкурса-игры «Муравей», 2018: детский сад; 1 класс; 2-3 классы; 4-5 классы; 6-7 классы; 8-9 классы; 10–11 классы и студенты 1 – 2 курсов СПО.

**Количество участников** Конкурса-игры «Муравей», 2018 – 20 272 ученика.

**Количество участников Конкурса-игры «Муравей» по годам с 2011 по 2018:**

2011 год – 19612  
2012 год – 40121  
2013 год – 61299  
2014 год – 55869  
2015 год – 41764  
2016 год – 33223  
2017 год – 31594  
2018 год – 20272

**Количество участников Конкурса-игры «Муравей», 2018 по возрастным категориям:**

Детский сад – 3341  
1 класс – 3305  
2-3 классы – 8121  
4-5 классы – 3299  
6-7 классы – 815  
8-9 классы – 810  
10-11 класс и студенты 1-2 курсов СПО – 581

**Страны-участницы** Конкурса-игры «Муравей», 2018

Российская Федерация – 81 регион  
Республика Казахстан – 10 регионов  
Республика Беларусь – 2 региона  
Республика Молдова – 2 региона  
Украина – 1 регион

**Регионы-участники РФ** Конкурса-игры «Муравей», 2018

1. Омская область – 2405 участников
2. Иркутская область – 1433 участника
3. Свердловская область – 1263 участника

4. Ростовская область – 1221 участник
5. Ханты-Мансийский автономный округ — Югра – 759 участников
6. Алтайский край – 628 участников
7. Московская область – 599 участников
8. Томская область – 546 участников
9. Кемеровская область – 507 участников
10. Красноярский край – 466 участников
11. Архангельская область – 460 участников
12. Челябинская область – 391 участник
13. Республика Татарстан – 386 участников
14. Кировская область – 376 участников
15. Новосибирская область – 343 участника
16. Республика Коми – 335 участников
17. Краснодарский край – 303 участника
18. Саратовская область – 303 участника
19. Курганская область – 298 участников
20. Тверская область – 296 участников
21. Республика Башкортостан – 286 участников
22. Оренбургская область – 273 участника
23. Нижегородская область – 270 участников
24. Ярославская область – 269 участников
25. г. Санкт-Петербург – 258 участников
26. Хабаровский край – 257 участников
27. Забайкальский край – 248 участников
28. Пермский край – 241 участник
29. Ставропольский край – 237 участников
30. Орловская область – 225 участников
31. Ленинградская область – 217 участников
32. Псковская область – 212 участников
33. Республика Хакасия – 193 участника
34. Липецкая область – 182 участников
35. Удмуртская Республика – 181 участников
36. Тульская область – 178 участников
37. Приморский край – 176 участников
38. Тюменская область – 172 участника
39. Волгоградская область – 168 участников
40. Камчатский край – 165 участников
41. Калининградская область – 154 участника
42. Республика Саха (Якутия) – 149 участников
43. Калужская область – 147 участников
44. Тамбовская область – 147 участников
45. Республика Марий Эл – 140 участников
46. г. Москва – 131 участник
47. Курская область – 123 участника
48. Ивановская область – 120 участников
49. Мурманская область – 109 участников
50. Смоленская область – 108 участников
51. Воронежская область – 102 участника
52. Владимирская область – 98 участников
53. Республика Карелия – 96 участников
54. Чукотский автономный округ – 94 участника
55. Республика Дагестан – 91 участник

56. Чувашская Республика – 89 участников
57. Республика Бурятия – 84 участников
58. Астраханская область – 80 участников
59. Костромская область – 80 участников
60. Вологодская область – 66 участников
61. Брянская область – 65 участников
62. Амурская область – 53 участника
63. Ямало-Ненецкий автономный округ – 51 участник
64. Республика Крым – 46 участников
65. Республика Тыва – 42 участников
66. Рязанская область – 41 участник
67. Самарская область – 40 участников
68. Белгородская область – 32 участника
69. Новгородская область – 29 участников
70. Республика Мордовия – 27 участников
71. Пензенская область – 26 участников
72. Республика Северная Осетия — Алания – 24 участника
73. Еврейская автономная область – 16 участников
74. Республика Алтай – 16 участников
75. Кабардино-Балкарская Республика – 12 участников
76. Сахалинская область – 12 участников
77. Ненецкий автономный округ – 8 участников
78. Ульяновская область – 3 участника
79. Карачаево-Черкесская Республика – 1 участник
80. Республика Калмыкия – 1 участник

**Количество победителей, призёров и лауреатов Конкурса-игры «Муравей», 2018**

I место и Победители – 39 участников (0,2% от всех участников)

II место – 127 участников (0,6% от всех участников)

III место – 695 участников (3% от всех участников)

Лауреаты – 2438 участника (12% от всех участников)

**Количество победителей, призёров и лауреатов Конкурса-игры «Муравей», 2018 по регионам РФ:**

1. Омская область – 365 участников (15%, всего 2405 участников)
2. Иркутская область – 242 участника (17%, всего 1433 участника)
3. Свердловская область – 205 участников (16%, всего 1263 участника)
4. Ростовская область – 191 участник (16%, всего 1221 участник)
5. Ханты-Мансийский автономный округ — Югра – 170 участников (22%, всего 759 участников)
6. Томская область – 114 участников (21%, всего 546 участников)
7. Кемеровская область – 109 участников (21%, всего 507 участников)
8. Алтайский край – 74 участника (12%, всего 628 участников)
9. Красноярский край – 73 участника (16%, всего 466 участников)
10. Республика Татарстан – 70 участников (18%, всего 386 участников)
11. Псковская область – 66 участников (31%, всего 212 участников)
12. Липецкая область – 66 участников (36%, всего 182 участника)
13. Саратовская область – 64 участника (21%, всего 303 участника)
14. Тверская область – 57 участников (19%, всего 296 участников)
15. Нижегородская область – 56 участников (21%, всего 270 участников)
16. Краснодарский край – 54 участника (18%, всего 303 участника)
17. Московская область – 53 участника (9%, всего 599 участников)

18. Челябинская область – 52 участника (13%, всего 391 участник)
19. Хабаровский край – 51 участник (20%, всего 257 участников)
20. Оренбургская область – 49 участников (18%, всего 273 участника)
21. Удмуртская Республика – 47 участников (26%, всего 181 участник)
22. Кировская область – 46 участников (12%, всего 376 участников)
23. Воронежская область – 42 участника (41%, всего 102 участника)
24. Новосибирская область – 41 участник (12%, всего 343 участника)
25. Пермский край – 41 участник (17%, всего 241 участник)
26. Ставропольский край – 39 участников (16%, всего 237 участников)
27. Калужская область – 39 участников (27%, всего 147 участников)
28. Республика Коми – 37 участников (11%, всего 335 участников)
29. Калининградская область – 37 участников (24%, всего 154 участника)
30. Республика Башкортостан – 35 участников (12%, всего 286 участников)
31. Архангельская область – 33 участника (7%, всего 460 участников)
32. Тульская область – 33 участника (19%, всего 178 участников)
33. Тюменская область – 33 участника (19%, всего 172 участника)
34. Мурманская область – 33 участника (30%, всего 109 участников)
35. Астраханская область – 32 участника (40%, всего 80 участников)
36. Республика Хакасия – 31 участник (16%, всего 193 участника)
37. Костромская область – 29 участников (36%, всего 80 участников)
38. Волгоградская область – 28 участников (17%, всего 168 участников)
39. Камчатский край – 28 (17%, всего 165 участников)
40. Приморский край – 25 (14%, всего 176 участников)
41. г. Москва – 22 (17%, всего 131 участников)
42. Орловская область – 21 (9%, всего 225 участников)
43. Республика Марий Эл – 21 (15%, всего 140 участников)
44. Ивановская область – 21 (18%, всего 120 участников)
45. Республика Дагестан – 20 (22%, всего 91 участник)
46. Брянская область – 20 (31%, всего 65 участников)
47. г. Санкт-Петербург – 18 (7%, всего 258 участников)
48. Тамбовская область – 15 (10%, всего 147 участников)
49. Курская область – 15 (12%, всего 123 участника)
50. Владимирская область – 15 (15%, всего 98 участников)
51. Ямало-Ненецкий автономный округ – 15 (29%, всего 51 участник)
52. Республика Крым – 15 (33%, всего 46 участников)
53. Чувашская Республика – 13 (15%, всего 89 участников)
54. Самарская область – 13 (33%, всего 40 участников)
55. Ленинградская область – 11 (5%, всего 217 участников)
56. Смоленская область – 11 (10%, всего 108 участников)
57. Ярославская область – 10 (4%, всего 269 участников)
58. Забайкальский край – 10 (4%, всего 248 участников)
59. Республика Саха (Якутия) – 10 (7%, всего 149 участников)
60. Республика Мордовия – 10 (37%, всего 27 участников)
61. Пензенская область – 6 (23%, всего 26 участников)
62. Кабардино-Балкарская Республика – 6 (50%, всего 12 участников)
63. Чукотский автономный округ – 5 (5%, всего 94 участников)
64. Вологодская область – 5 (8%, всего 66 участников)
65. Белгородская область – 5 (16%, всего 32 участника)
66. Республика Алтай – 5 (31%, всего 16 участников)
67. Республика Карелия – 3 (3%, всего 96 участников)
68. Амурская область – 3 (6%, всего 53 участника)
69. Республика Тыва – 3 (7%, всего 42 участника)

70. Курганская область – 1 (0%, всего 298 участников)  
 71. Республика Бурятия – 1 (1%, всего 84 участника)  
 72. Республика Северная Осетия — Алания – 1 (4%, всего 24 участника)  
 73. Карачаево-Черкесская Республика – 1 (100%, всего 1 участник)

## Контентная информация

### 1. Ключевые темы и выполняемость заданий Конкурса-игры «Муравей», 2018

#### Темы для детского сада, 1-9 классов:

- 1) Опасности, чрезвычайные ситуации (ЧС) и защита от них
- 2) Основы здорового образа жизни (ОЗОЖ)
- 3) Основы медицинских знаний (ОМЗ)
- 4) Основы гражданской обороны по защите населения

#### Выполняемость заданий по тематическим областям. Детский сад

Тематическая область	Опасности, чрезвычайные ситуации (ЧС) и защита от них	Основы здорового образа жизни (ОЗОЖ)	Основы медицинских знаний (ОМЗ)	Основы гражданской обороны по защите населения
<b>Номера вопросов</b>	1-4	5-9	10-13	14-15
<b>Количество заданий в %</b>	27 %	33 %	27 %	13 %
<b>% выполняемости</b>	69 %	52 %	51 %	58 %

#### Выполняемость заданий по тематическим областям. 1 класс

Тематическая область	Опасности, чрезвычайные ситуации (ЧС) и защита от них	Основы здорового образа жизни (ОЗОЖ)	Основы медицинских знаний (ОМЗ)	Основы гражданской обороны по защите населения
<b>Номера вопросов</b>	1-6	7-12	13-18	19-20
<b>Количество заданий в %</b>	30 %	30 %	30 %	10 %
<b>% выполняемости</b>	56 %	66 %	77 %	67 %

#### Выполняемость заданий по тематическим областям. 2-3 классы

Тематическая область	Опасности, чрезвычайные ситуации (ЧС) и защита от них	Основы здорового образа жизни (ОЗОЖ)	Основы медицинских знаний (ОМЗ)	Основы гражданской обороны по защите населения
<b>Номера вопросов</b>	1-6	7-12	13-18	19-20
<b>Количество заданий в %</b>	30 %	30 %	30 %	10 %
<b>% выполняемости</b>	58 %	48 %	44 %	63 %

#### Выполняемость заданий по тематическим областям. 4-5 классы

Тематическая область	Опасности, чрезвычайные ситуации (ЧС) и защита от них	Основы здорового образа жизни (ОЗОЖ)	Основы медицинских знаний (ОМЗ)	Основы гражданской обороны по защите населения
Номера вопросов	1-6	7-12	13-18	19-20
Количество заданий в %	30 %	30 %	30 %	10 %
% выполняемости	38 %	49 %	33 %	54 %

Выполняемость заданий по тематическим областям. 6-7 классы

Тематическая область	Опасности, чрезвычайные ситуации (ЧС) и защита от них	Основы здорового образа жизни (ОЗОЖ)	Основы медицинских знаний (ОМЗ)	Основы гражданской обороны по защите населения
Номера вопросов	1-6	7-12	13-18	19-20
Количество заданий в %	30 %	30 %	30 %	10 %
% выполняемости	61 %	72 %	52 %	64 %

Выполняемость заданий по тематическим областям. 8-9 классы

Тематическая область	Опасности, чрезвычайные ситуации (ЧС) и защита от них	Основы здорового образа жизни (ОЗОЖ)	Основы медицинских знаний (ОМЗ)	Основы гражданской обороны по защите населения
Номера вопросов	1-7	8-14	15-21	22-24
Количество заданий в %	29 %	29 %	29 %	13 %
% выполняемости	74 %	32 %	59 %	52 %

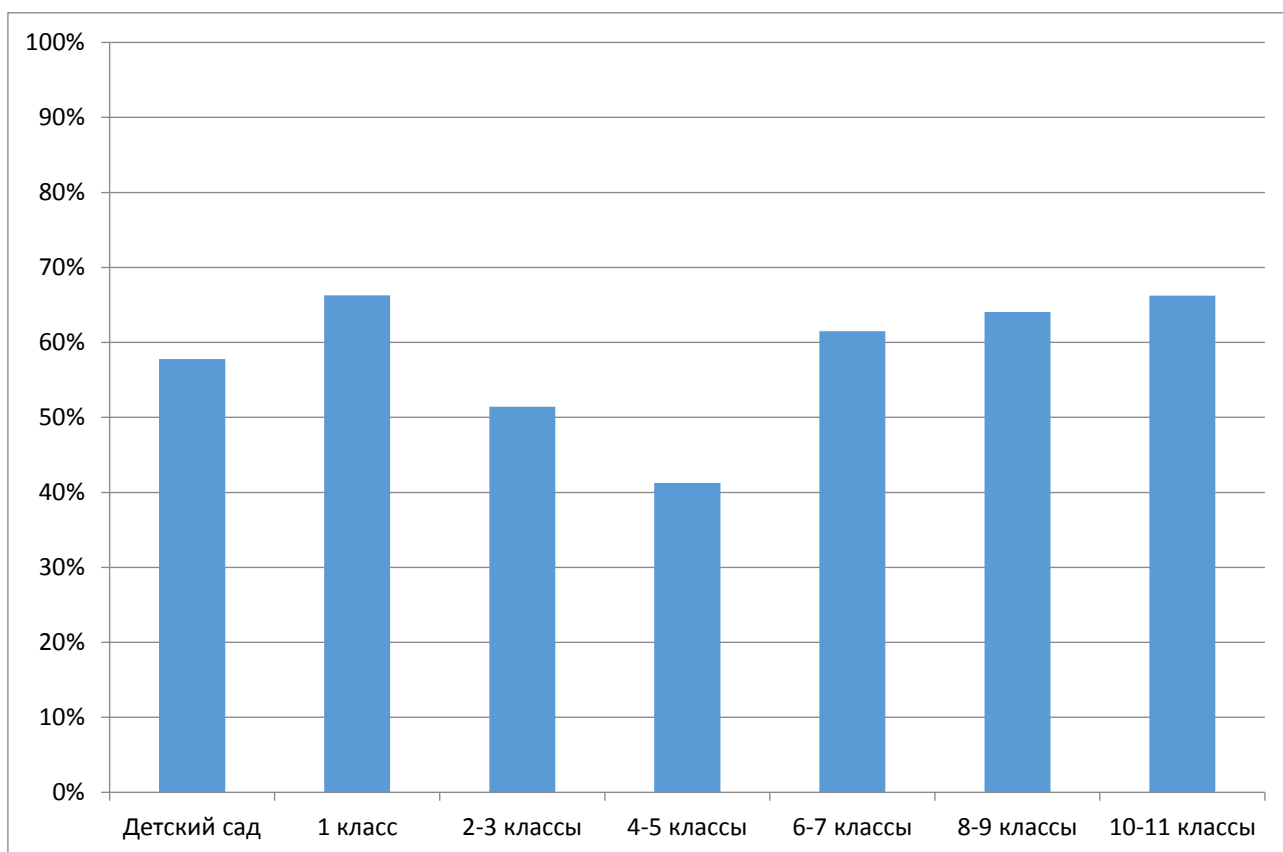
**Темы для 10-11 классов:**

- 1) Опасности, чрезвычайные ситуации (ЧС) и защита от них
- 2) Основы здорового образа жизни (ОЗОЖ)
- 3) Основы медицинских знаний (ОМЗ)
- 4) Основы воинской службы

Выполняемость заданий по тематическим областям. 10-11 классы

Тематическая область	Опасности, чрезвычайные ситуации (ЧС) и защита от них	Основы здорового образа жизни (ОЗОЖ)	Основы медицинских знаний (ОМЗ)	Основы воинской службы
Номера вопросов	1-7	8-14	15-21	22-24
Количество заданий в %	29 %	29 %	29 %	13 %
% выполняемости	59 %	77 %	65 %	64 %





**2. Средняя выполняемость заданий Конкурса-игры «Муравей», 2018 по возрастным категориям:**



**3. Разбор и анализ заданий Конкурса-игры «Муравей», 2018, вызвавших наибольшее затруднение**

Класс	№ задания	% выполняемости	Вес задания (балл)	Тематическая область	Формулировка задания
Детский сад	5	19,55	5	Основы здорового образа жизни (ОЗОЖ)	<p>5. Рассмотрите ситуацию на дороге, изображенную на картинке. Какой дорожный знак здесь отсутствует?</p> 
1 класс	4	33,56	4	Опасности, чрезвычайные ситуации (ЧС) и защита от них	<p>4. Рассмотрите картинки бережного отношения к природе. Выбери изображения, на которых действия ребят таят в себе опасность.</p> 



2-3 классы	17	17,30	5	Основы медицинских знаний (ОМЗ)	<p>17. Ребята играют на площадке во дворе дома. Во время сильного ветра мальчику в глаза попал песок. Что нужно делать в этой ситуации?</p> <p>(1) сильно потереть глаз  (2) часто моргать  (3) прикрыть глаз носовым платком  (4) дома промыть глаз теплой кипяченой водой</p>
4-5 классы	6	6,34	5	Опасности, чрезвычайные ситуации (ЧС) и защита от них	<p>6. В лесу для приготовления пищи часто используют четыре вида костра. Рассмотрите их изображения и выберите те костры, которые достаточно долго прогорают.</p> <div style="display: flex; flex-wrap: wrap;"> <div style="width: 50%; text-align: center;">  <p>ШАЛАШ</p> <p>(1)</p> </div> <div style="width: 50%; text-align: center;">  <p>КОЛОДЕЦ</p> <p>(2)</p> </div> <div style="width: 50%; text-align: center;">  <p>ЗВЕЗДНЫЙ</p> <p>(3)</p> </div> <div style="width: 50%; text-align: center;">  <p>ТАЕЖНЫЙ</p> <p>(4)</p> </div> </div>

6-7 классы	6	7,61	5	Опасности, чрезвычайные ситуации (ЧС) и защита от них	<p>6. Опасность пребывания человека в горах связана с камнепадами (постоянное разрушение скал). Какие меры безопасности важно знать в этой ситуации? Выбери правильные утверждения.</p> <p>(1) опасность возрастает с восходом солнца</p> <p>(2) опасность возрастает к наступлению сумерек</p> <p>(3) опасность возрастает в ночное время</p> <p>(4) свежавывающий снег усиливает вероятность камнепадов</p>
8-9 классы	10	4,32	4	Основы здорового образа жизни (ОЗОЖ)	<p>10. В выпуске новостей прозвучала информация о вспышке заболевания в Центральной Африке. Болезнь получила широкую известность как «лихорадка Эбола». Какие существуют наиболее вероятные пути распространения опасного вируса?</p> <p>(1) при укусе зараженных летучих мышей</p> <p>(2) при укусе зараженных обезьян</p> <p>(3) при использовании общих предметов домашнего обихода с больным человеком</p> <p>(4) при кашле и чихании больного человека</p>
10-11 классы	3	10,50	4	Опасности, чрезвычайные ситуации (ЧС) и защита от них	<p>3. Железнодорожные пути являются одной из опасных зон железнодорожного транспорта. Подумай, какое поведение является правильным в пределах этой опасной зоны?</p> <p>(1) ходить по железнодорожным путям, если нет приближающегося подвижного состава</p> <p>(2) переходить железнодорожные пути (если нет другой возможности) под прямым углом в отсутствие приближающегося подвижного состава</p> <p>(3) переходя железнодорожные пути (если нет другой возможности), не наступать на головки рельсов</p> <p>(4) переходя железнодорожные пути (если нет другой возможности), наступать на концы железобетонных шпал</p> 